



# Osservatorio Crisi d'impresa

2 settembre 2024



UNIONCAMERE



IC  
InfoCamere

## Finalità

L'Osservatorio sulla crisi di impresa - realizzato da Unioncamere, in stretta collaborazione con InfoCamere - intende offrire una mappatura del rinnovato contesto delle procedure concorsuali, di quelle stragiudiziali e degli altri istituti di regolazione della crisi, attraverso il monitoraggio ed il confronto dei dati ricavati attingendo al patrimonio informativo contenuto nel Registro delle imprese e relativi alle aperture delle più note procedure ad oggi disciplinate nel nuovo Codice della crisi e dell'insolvenza\*.

Unitamente al dato numerico, che consente di tracciare l'andamento nel tempo del ricorso alle varie procedure, l'Osservatorio si propone di fornire ulteriori analisi utili a fotografare le imprese che vi hanno fatto ricorso.

\*La rilevazione dei dati sul numero di aperture è stata effettuata utilizzando i **criteri di estrazione elencati nella nota metodologica** inserita nella successiva sezione dell'Osservatorio - "Procedure a confronto", cui si rinvia.

# Campo di osservazione

La prima analisi presentata ha ad oggetto il **numero di aperture sul territorio nazionale** dei seguenti procedimenti:

- ❑ **Composizione negoziata**
- ❑ **Concordato semplificato**
- ❑ **Accordo di ristrutturazione dei debiti**
- ❑ **Concordato preventivo**
- ❑ **Liquidazione giudiziale**
- ❑ **Liquidazione coatta amministrativa**

L'arco temporale preso in considerazione è **il triennio 2021-2023, unitamente al primo semestre 2024**. In tal modo, si è reso possibile operare un raffronto tra l'annualità precedente alla definitiva entrata in vigore del Codice della crisi (15 luglio 2022) e quelle successive.



## Analisi qualitativa delle imprese

Il dato relativo al numero di aperture delle diverse procedure è arricchito da un'analisi qualitativa delle imprese coinvolte, condotta con riferimento ai seguenti elementi:

- numero medio e classe degli addetti**
- valore medio della produzione**
- distribuzione geografica**
- settore merceologico di appartenenza**
- forma giuridica**

I relativi dati, ad eccezione di quelli sulla forma giuridica e sulla distribuzione geografica, sono calcolati sulla base delle imprese che hanno dichiarato il numero di addetti e il settore economico, ovvero di quelle che hanno depositato il bilancio.



# Sintesi dei risultati



## Il trend delle procedure

L'analisi realizzata da Unioncamere sulle varie tipologie di strumenti utilizzati (stragiudiziali e concorsuali) tra l'anno 2021 ed il primo semestre del 2024, permette subito di rilevare un significativo cambio di rotta nel tempo riguardo al loro utilizzo.

Anzitutto, si registra un lieve calo del ricorso alla procedura di **Fallimento/Liquidazione giudiziale** passata da 8.720 aperture nel 2021 a 7.685 nel 2023, con una flessione più significativa nel corso dell'anno 2022.

Tra i dati più salienti si evidenzia un utilizzo sensibilmente in decrescita del **Concordato preventivo** - da 1.067 aperture nel 2021 a 678 del 2023 (scendendo dal 10,2% al 7,1% sul totale degli strumenti analizzati) - assieme ad una riduzione, anch'essa significativa, dello strumento della **Liquidazione coatta amministrativa** (da 372 unità nel 2021 a 222 nel 2023).

Di contro, va posta in forte evidenza la conferma - ormai da qualche tempo - dell'utilizzo degli **Accordi di ristrutturazione**, che ormai fanno registrare oltre 300 aperture all'anno e, parimenti, l'impennata del nuovo istituto della **Composizione negoziata** avviato il 15 novembre 2021 che, dopo un primo anno di rodaggio, ha fatto registrare notevoli incrementi (con quasi 600 istanze presentate nel 2023 e oltre 470 solo nel primo semestre 2024).

Il ricorso al **Concordato semplificato**, che può essere attivato solo a seguito di un tentativo di composizione negoziata non andato a buon fine, non risulta invece particolarmente elevato, attestandosi nel 2023 sulle 70 domande presentate.



Da questa prima analisi si possono trarre, quindi, alcune considerazioni:

- 1) parrebbe chiara **la tendenza a preferire percorsi di tipo stragiudiziale rispetto a quelli tipicamente concorsuali: il “travaso” da procedure come il Concordato preventivo verso altri istituti come la Composizione negoziata o gli Accordi di ristrutturazione, sembrano rispondere all’evidente esigenza di accorciare i tempi, diminuire i costi, garantire la continuità aziendale e, comunque, evitare il ricorso (per quanto possibile) alle aule dei tribunali;**
- 2) un secondo elemento che sembra evidente - e che speriamo possa essere ancora maggiormente confermato dal correttivo al Codice della crisi approvato proprio in questi giorni - è il successo che la transazione dei debiti verso lo Stato ha avuto, nel tempo, all’interno di certi istituti. Questo è stato certamente vero per gli **Accordi di ristrutturazione dove da tempo è prevista la possibilità di “negoziare” il debito tributario e previdenziale, ma parimenti si spera che ciò possa accadere anche per la Composizione negoziata, dove l’introduzione della transazione fiscale (ma non di quella previdenziale) è stata appena introdotta dal legislatore nel Correttivo al Codice della crisi in via di pubblicazione;**
- 3) l’aver posto maggiore attenzione sugli strumenti di tipo stragiudiziale potrà favorire **l’alleggerimento dei carichi di lavoro dei tribunali, contribuendo a velocizzare e snellire, quindi, tempi e fasi della giustizia in Italia: obiettivo com’è noto previsto con forza dal Piano nazionale di ripresa e resilienza.**



# Analisi comparativa delle imprese anno 2023

L'analisi di seguito fornita sintetizza i dati riguardanti le principali caratteristiche delle imprese che, nel corso dell'anno **2023**, hanno fatto ricorso ai diversi procedimenti, rinviando ai grafici presentati nella successiva sezione dell'Osservatorio - "Procedure a confronto" - per ulteriori dettagli e per le analisi relative agli altri periodi temporali monitorati.

## Composizione negoziata

Tra le imprese ricorrenti alla **Composizione negoziata** prevalgono le società di capitale (80,3%) e quelle con classe di addetti tra 2 e 50 unità (dove si concentra il 71,7% dei richiedenti), mentre il 33,3% delle imprese fa registrare un valore della produzione tra 1 milione e 5 milioni di € (valore medio passato da circa 4 milioni di € nel 2021 a 9 milioni di € nel 2023, per arrivare a 32 milioni di € nei primi 6 mesi del 2024). Il numero medio di addetti per impresa è pari a 39 (era di 26 addetti nel 2022 ma è di ben 66 addetti nei primi mesi del 2024). La maggioranza delle imprese appartiene al settore economico delle attività manifatturiere (24%), del commercio all'ingrosso e al dettaglio (20,5%) e, a seguire, delle costruzioni (12,8%). **Cresce, in definitiva, la "grandezza" media delle aziende che fanno ricorso a tale strumento, in termini di valore della produzione, addetti e dimensione.**





## Concordato semplificato

Per le poche istanze di concordato semplificato (solo 69) presentate nell'anno 2023, il numero di addetti medi per impresa è pari a 14 ed il valore della produzione è pari a 2 milioni di € (valori che crescono, invece, per il primo semestre 2024). E' evidente, quindi, che **richiedono l'accesso al Concordato semplificato le aziende più sottodimensionate** - sia come addetti che come valore della produzione - rispetto a quelle che generalmente ricorrono alla Composizione negoziata. Per quanto riguarda il settore merceologico di appartenenza, il 28,4% delle imprese svolge attività di commercio all'ingrosso e al dettaglio e il 14,9% rientra nel settore delle costruzioni.

## Accordo di ristrutturazione dei debiti

In merito agli **Accordi di ristrutturazione dei debiti** (335 aperture nell'anno 2023), il valore medio della produzione delle imprese è pari a 5 milioni di € ed il numero medio di addetti per impresa è pari a 51. Tra le imprese ricorrenti spiccano le società di capitali (81,5%) e quelle con un valore della produzione fino a 250mila € (29,9%), ma con una presenza importante anche di aziende fra i 2,5 e i 25 milioni di € della produzione, che costituiscono circa il 26,2% del totale. Il 19,9% delle imprese ricorrenti appartiene al settore economico delle attività immobiliari, mentre il 18,2% a quello delle costruzioni.



## Concordato preventivo

Passando alle tradizionali procedure concorsuali, le imprese che hanno fatto ricorso ai **Concordati preventivi (678 aperture nel 2023)** fanno registrare un valore medio di 36 addetti per impresa e circa 7 milioni di € di valore della produzione. Anche qui le società di capitali rappresentano l'87,5% del totale, mentre le società di persone pesano per il 6,5%; i valori della produzione delle imprese si concentrano nelle classi tra 1 milione e 10 milioni di €, rappresentando il 40,3%. Da rilevare che, come numero di addetti, il 21% delle imprese in Concordato preventivo si colloca nella classe tra i 20 ed i 49 addetti e, per quanto riguarda il settore economico, il 28,3% appartiene al settore manifatturiero e il 17,3% a quello delle costruzioni.

## Liquidazione giudiziale

Il dato relativo alle **Liquidazioni giudiziali nel 2023 fa registrare ben 7.685 procedure aperte** con un numero medio di addetti per impresa pari a 9 unità ed un valore medio della produzione di circa 2 milioni di €. A differenza delle altre procedure ed istituti il numero percentuale di società di capitali qui è leggermente inferiore (78,9%) mentre salgono le percentuali di imprese individuali (8,8%) e le società di persone (7,6%). La maggior parte delle imprese ricorrenti si colloca nel settore merceologico del commercio all'ingrosso e al dettaglio (24,1%) delle attività manifatturiere (17,8%) e delle costruzioni (17,4%). Sia il valore medio degli addetti, che quello della produzione, così come la forma giuridica, evidenziano che questa procedura riguarda imprese più fragili e meno strutturate, confermando ancora una volta la relazione diretta esistente fra solidità e dimensione aziendale. Rispetto alle 7.685 aperture di procedure di liquidazioni giudiziali del 2023, il 2022 ha fatto registrare un calo di oltre il 21% (6.888 unità) probabilmente ascrivibile ai numerosissimi interventi di incentivazione e sostegno legati al periodo Covid, denso com'è noto di azioni di assistenza e di aiuti al comparto aziendale.

### **Liquidazione coatta amministrativa**

Il numero medio di addetti delle imprese che, nel 2023 hanno fatto ricorso alla **Liquidazione coatta amministrativa** (222 aperture registrate) è pari a 26 unità, dovendosi in ogni caso precisare che solo 35 imprese su 222 hanno dichiarato il numero degli addetti. Il valore della produzione risulta particolarmente basso (pari a 600mila €). Anche tale dato è da considerarsi però poco significativo, essendo esiguo il numero delle aziende che ha depositato il bilancio (solo 21 sulle 222 complessivamente registrate). Si evidenzia che la quasi totalità delle imprese (97,3%) che hanno attivato l'istituto è rappresentata da cooperative, consorzi e società consortili operanti principalmente nel settore delle costruzioni (16,9%) e della sanità e assistenza sociale (15,5%).

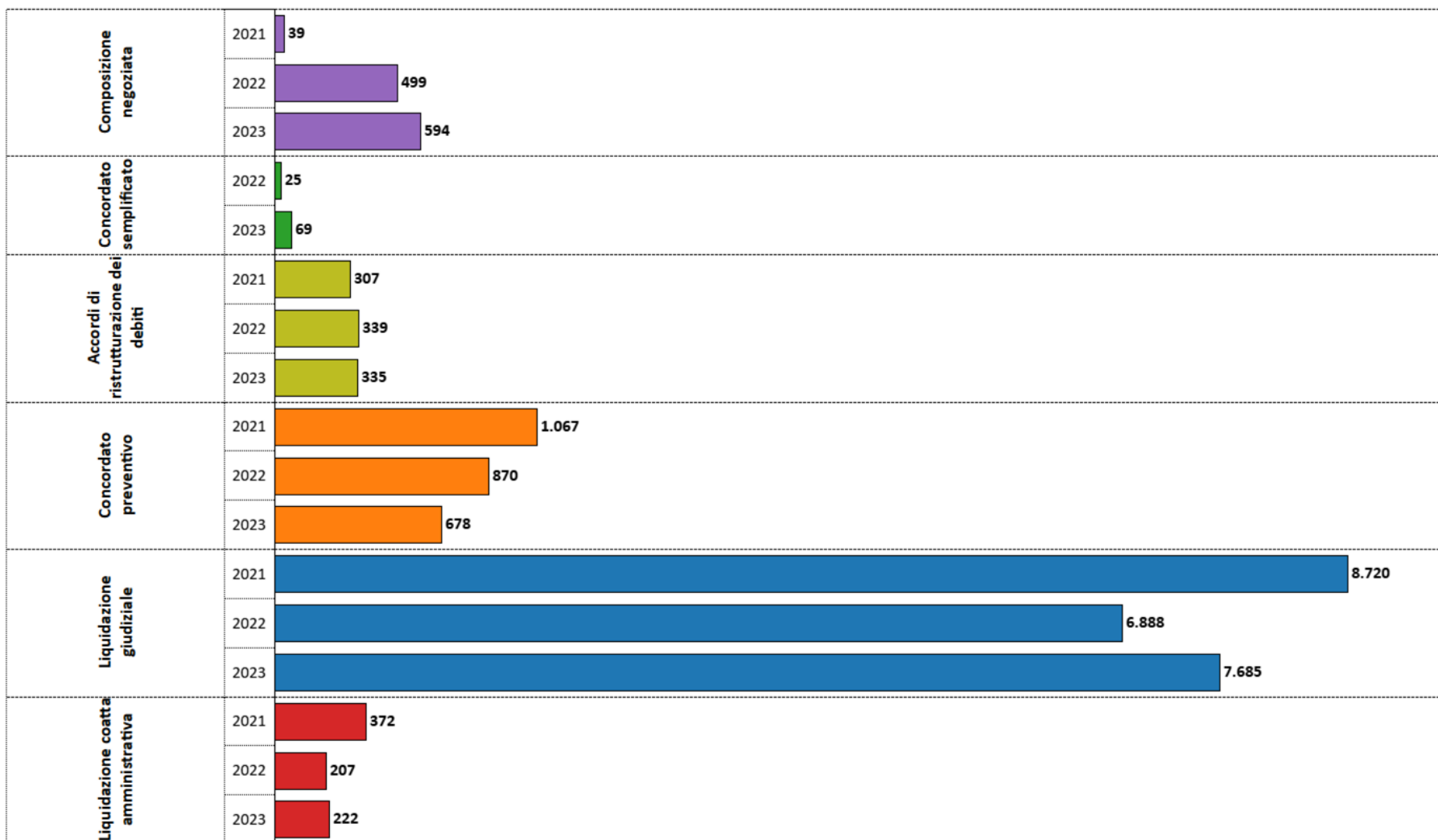


# Procedure a confronto



# Procedure a confronto triennio 2021-2023

- Composizione negoziata
- Concordato semplificato
- Accordi di ristrutturazione dei debiti
- Concordato preventivo
- Liquidazione giudiziale
- Liquidazione coatta amministrativa



# Procedure a confronto triennio 2021-2023 e I semestre 2024

	2021		2022		2023		I sem. 2024		Totale	
	N. procedure aperte	%su totale	N. procedure aperte	%su totale	N. procedure aperte	%su totale	N. procedure aperte	%su totale	Totale	%su totale
Composizione negoziata	39	0,4%	499	5,7%	594	6,2%	476	8,6%	1.608	4,7%
Concordato semplificato	-	-	25	0,3%	69	0,7%	71	1,3%	165	0,5%
Accordi di ristrutturazione dei debiti	307	2,9%	339	3,8%	335	3,5%	163	2,9%	1.144	3,3%
Concordato preventivo	1.067	10,2%	870	9,9%	678	7,1%	490	8,9%	3.105	9,0%
Liquidazione giudiziale	8.720	83,0%	6.888	78,0%	7.685	80,2%	4.222	76,3%	27.515	79,9%
Liquidazione coatta amministrativa	372	3,5%	207	2,3%	222	2,3%	111	2,0%	912	2,6%
<b>Totale</b>	<b>10.505</b>	<b>100%</b>	<b>8.828</b>	<b>100%</b>	<b>9.583</b>	<b>100%</b>	<b>5.533</b>	<b>100%</b>	<b>34.449</b>	<b>100%</b>



## Nota metodologica

La rilevazione dei dati sul numero di aperture è stata effettuata utilizzando i criteri di estrazione di seguito specificati in relazione a ciascun procedimento oggetto di analisi.

### → COMPOSIZIONE NEGOZIATA

**Dati censiti:** numero delle istanze presentate dal 15 novembre 2021 tramite la Piattaforma telematica gestita dal sistema camerale.

### → CONCORDATO SEMPLIFICATO

**Dati censiti:** numero delle aperture iscritte nel Registro delle imprese con i seguenti codici:

- ◆ SO- Concordato semplificato (CCI);
- ◆ CS- Concordato semplificato per la liquidazione del patrimonio (d.l. n. 118/2021).

### → ACCORDO DI RISTRUTTURAZIONE DEI DEBITI

**Dati censiti:** numero delle aperture iscritte nel Registro delle imprese con i seguenti codici:

- ◆ AR-Accordi di ristrutturazione dei debiti (CCI);
- ◆ RA- Accordi di ristrutturazione dei debiti (vecchio rito);
- ◆ Cod.007- Accordo di ristrutturazione dei debiti: pubblicazione nel registro imprese della istanza di sospensione (art. 182 bis, comma 6, l.f.).



# Nota metodologica

## → CONCORDATO PREVENTIVO

**Dati censiti:** numero delle aperture iscritte nel Registro delle imprese con i seguenti codici:

- ◆ CR- concordato preventivo (CCI);
- ◆ CP- concordato preventivo (vecchio rito);
  - Deliberazione proposta di concordato preventivo società di capitali e cooperative (artt. 152 e 161 l.f.);
  - Domanda di concordato preventivo (art. 161, comma 1 e comma 5, l.f.);
  - Domanda di concordato preventivo con riserva (art. 161, comma 6, l.f.);
  - Decreto di ammissione con riserva del concordato preventivo (art. 161 comma 5, l.f.).

## → LIQUIDAZIONE GIUDIZIALE

**Dati censiti:** numero delle aperture iscritte nel Registro delle imprese con i seguenti codici:

- ◆ LZ- Liquidazione giudiziale;
- ◆ FL-Fallimento (vecchio rito).

## → LIQUIDAZIONE COATTA AMMINISTRATIVA

**Dati censiti:** numero delle aperture iscritte nel Registro delle imprese con i seguenti codici:

- ◆ QL-liquidazione coatta amministrativa (CCI);
- ◆ CL-liquidazione coatta amministrativa (vecchio rito).



# Composizione negoziata (art. 12 e ss. CCII)

# Composizione negoziata anno 2021

## 39 procedure aperte



L'intensità cromatica è proporzionale al numero di procedure aperte per regione

## Caratteristiche delle imprese

Numero medio di addetti per impresa

**46**

*28 imprese che hanno dichiarato addetti*

Valore medio della produzione

**4M €**

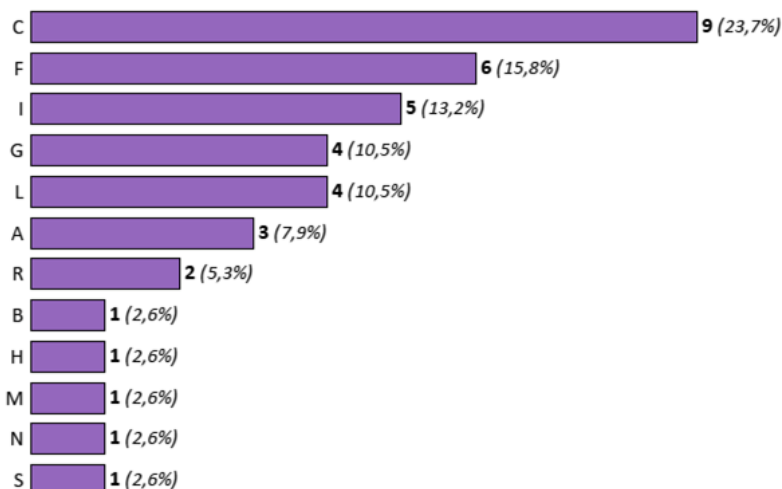
*30 imprese che hanno depositato il bilancio nel 2020*

# Composizione negoziata anno 2021

## caratteristiche delle imprese

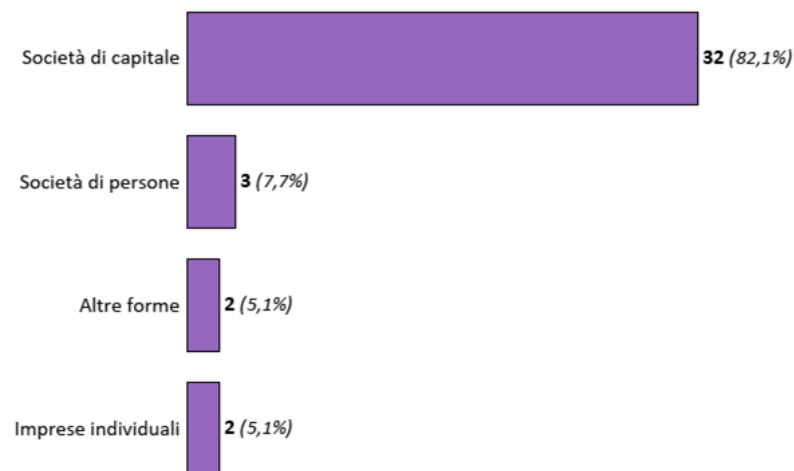
### Settore ateco

calcolato per le 38 imprese che hanno dichiarato l'attività economica



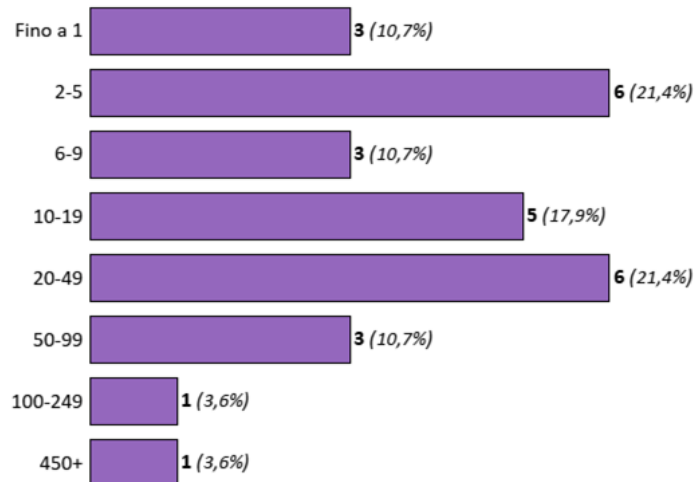
### Forma giuridica

calcolato per le 39 imprese che hanno aperto la procedura



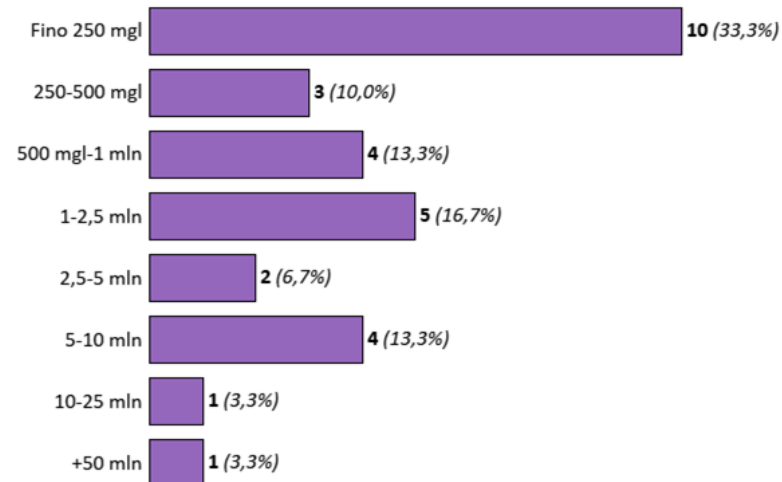
### Classe addetti

calcolato per le 28 imprese che hanno dichiarato addetti



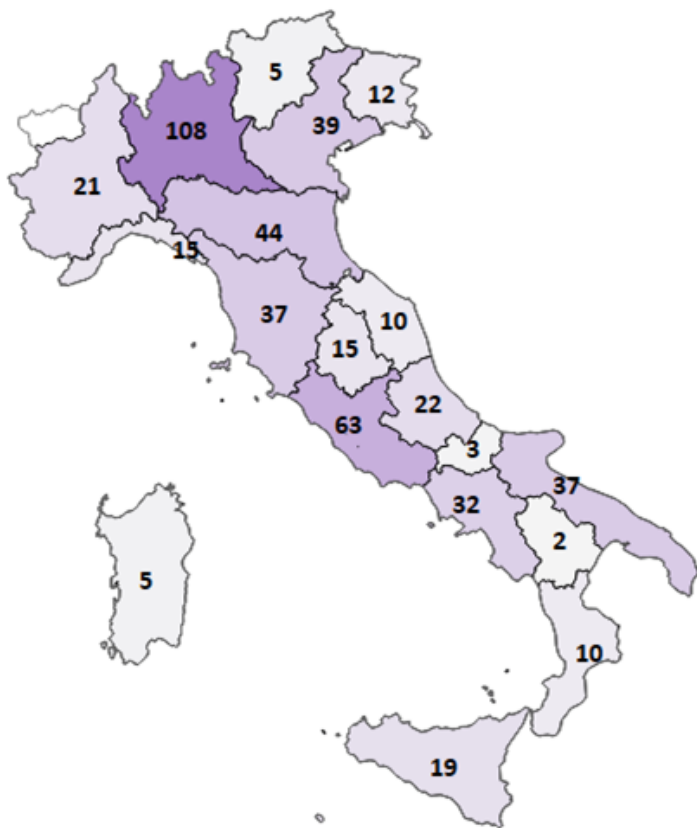
### Classe valore della produzione

calcolato per le 30 imprese che hanno depositato il bilancio (milioni €)





## 499 procedure aperte



## Caratteristiche delle imprese

Numero medio di addetti per impresa

**26**

*355 imprese che hanno dichiarato addetti*

Valore medio della produzione

**7M €**

*329 imprese che hanno depositato il bilancio nel 2021*

L'intensità cromatica è proporzionale al numero di procedure aperte per regione

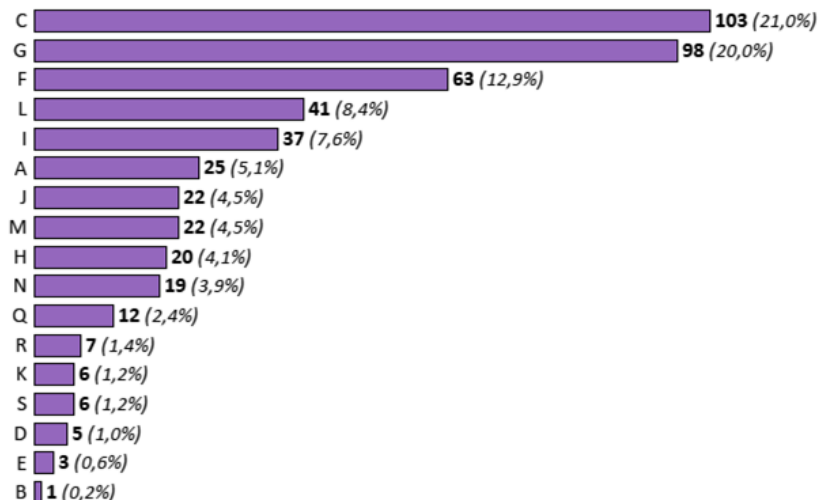


# Composizione negoziata anno 2022

## caratteristiche delle imprese

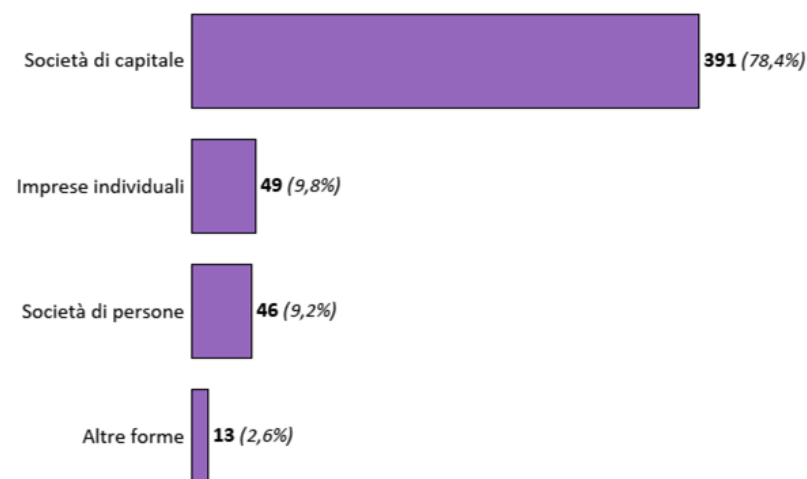
### Settore ateco

calcolato per le 490 imprese che hanno dichiarato l'attività economica



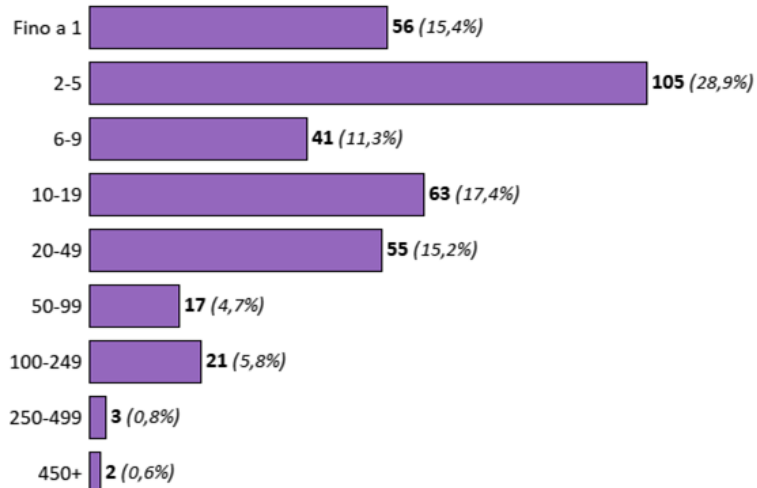
### Forma giuridica

calcolato per le 499 imprese che hanno aperto la procedura



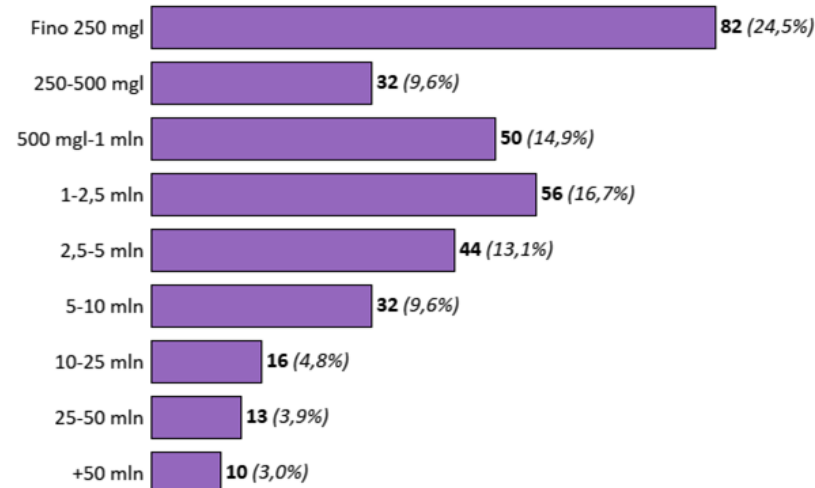
### Classe addetti

calcolato per le 355 imprese che hanno dichiarato addetti



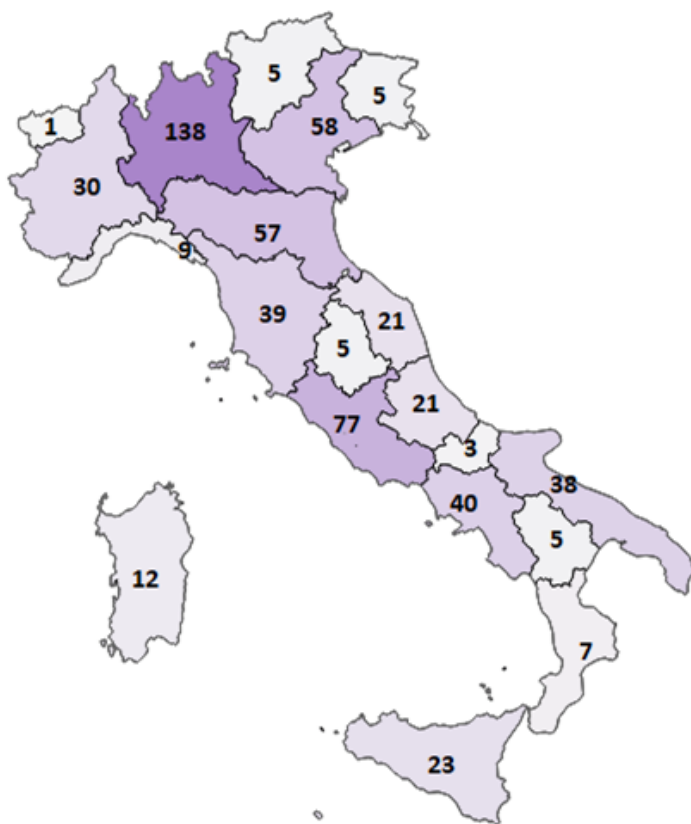
### Classe valore della produzione

calcolato per le 329 imprese che hanno depositato il bilancio (milioni €)





## 594 procedure aperte



## Caratteristiche delle imprese

Numero medio di addetti per impresa

**39**

*436 imprese che hanno dichiarato addetti*

Valore medio della produzione

**9M €**

*405 imprese che hanno depositato il bilancio nel 2022*

L'intensità cromatica è proporzionale al numero di procedure aperte per regione

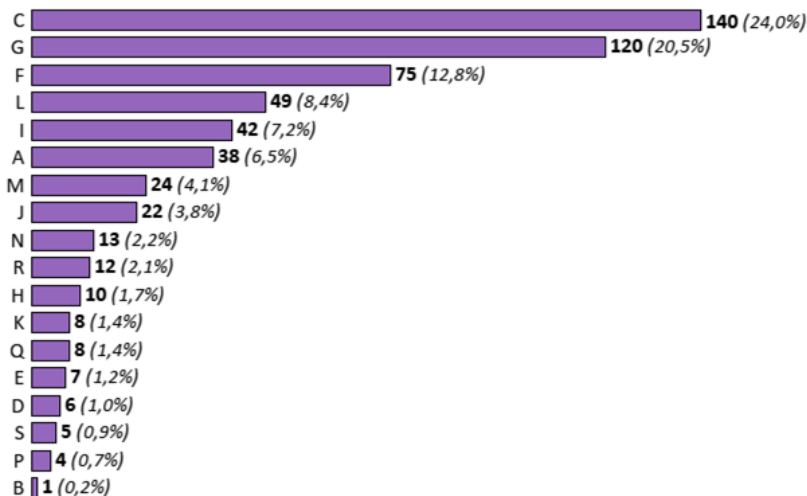


# Composizione negoziata anno 2023

## caratteristiche delle imprese

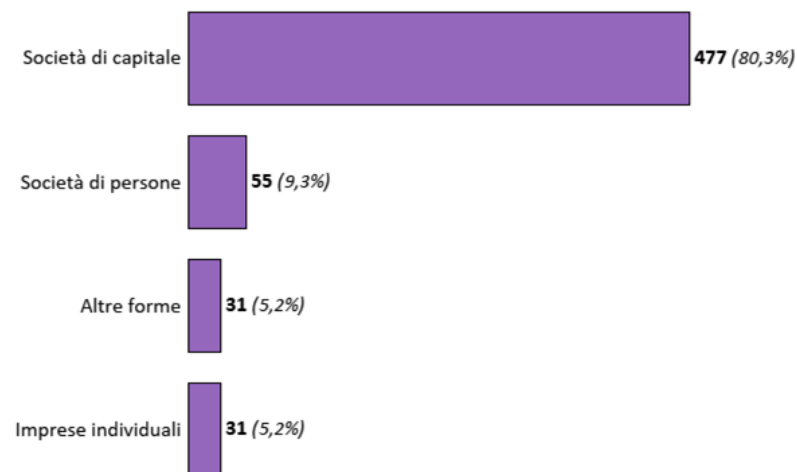
### Settore ateco

calcolato per le 584 imprese che hanno dichiarato l'attività economica



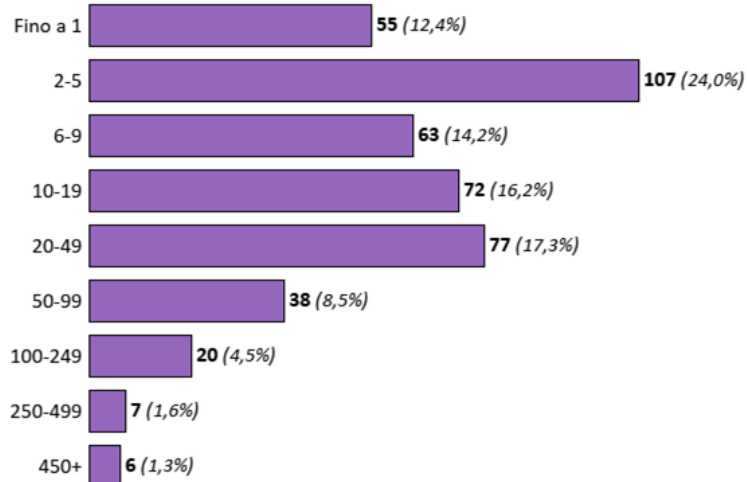
### Forma giuridica

calcolato per le 594 imprese che hanno aperto la procedura



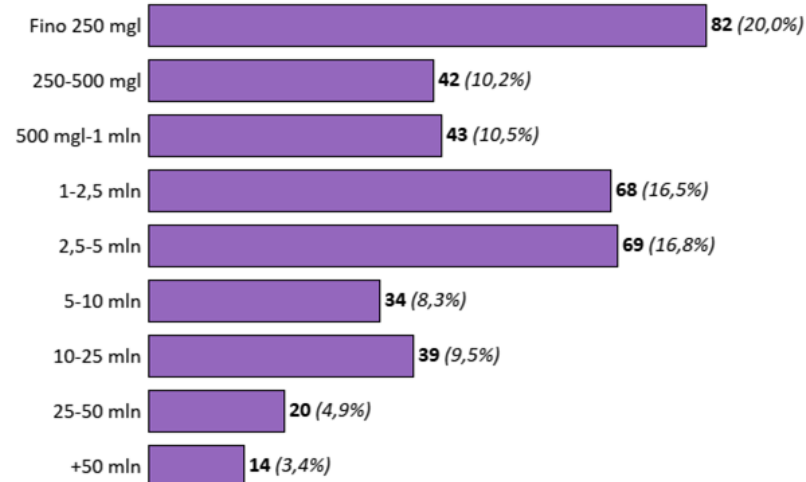
### Classe addetti

calcolato per le 436 imprese che hanno dichiarato addetti



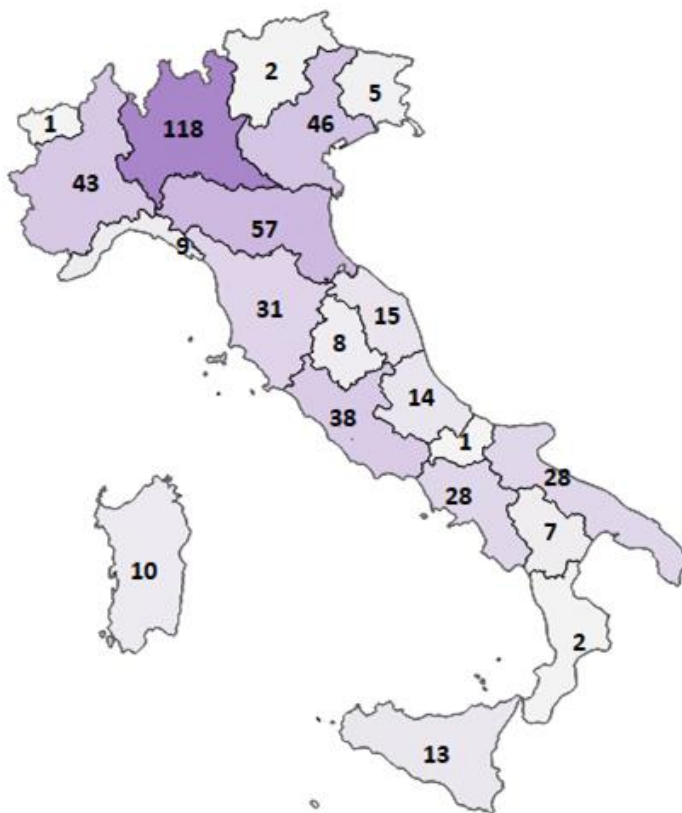
### Classe valore della produzione

calcolato per le 405 imprese che hanno depositato il bilancio (milioni €)





## 476 procedure aperte



## Caratteristiche delle imprese

Numero medio di addetti per impresa

**66**

*374 imprese che hanno dichiarato addetti*

Valore medio della produzione

**32M €**

*349 imprese che hanno depositato il bilancio nel 2022*

L'intensità cromatica è proporzionale al numero di procedure aperte per regione

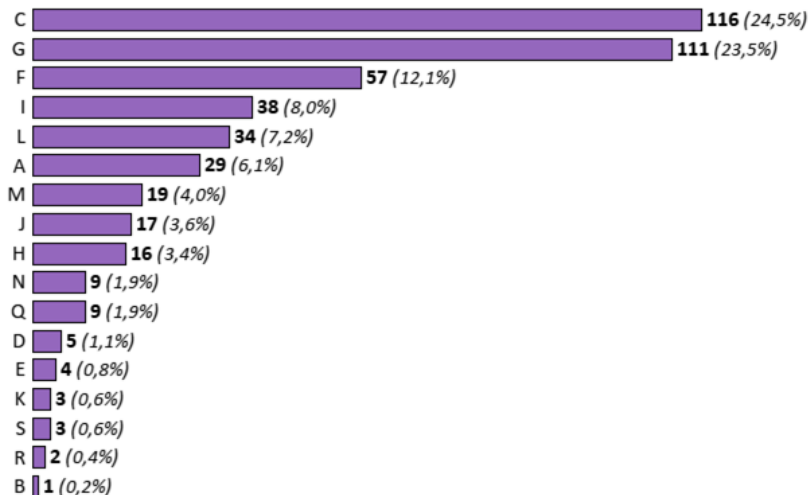


# Composizione negoziata I sem. 2024

## caratteristiche delle imprese

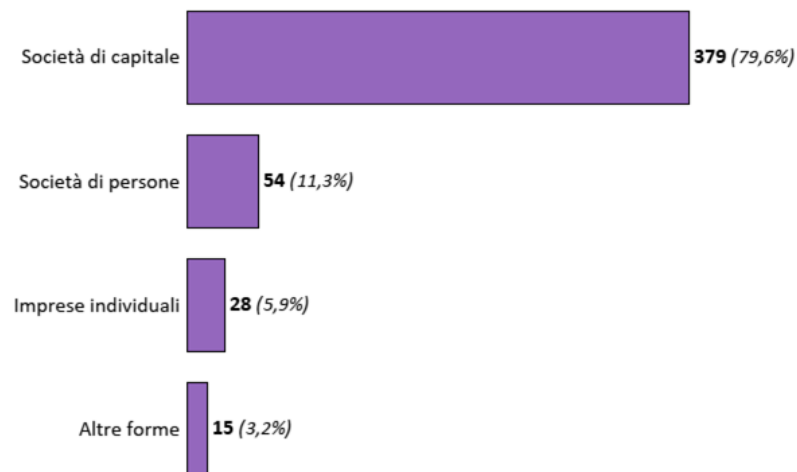
### Settore ateco

calcolato per le 473 imprese che hanno dichiarato l'attività economica



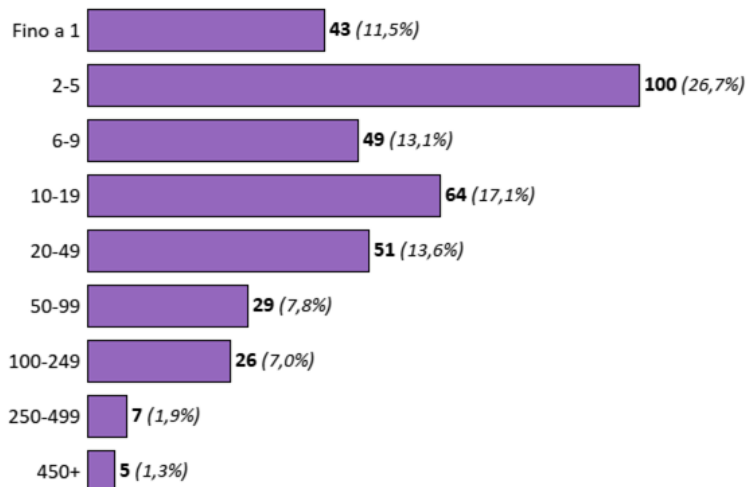
### Forma giuridica

calcolato per le 476 imprese che hanno aperto la procedura



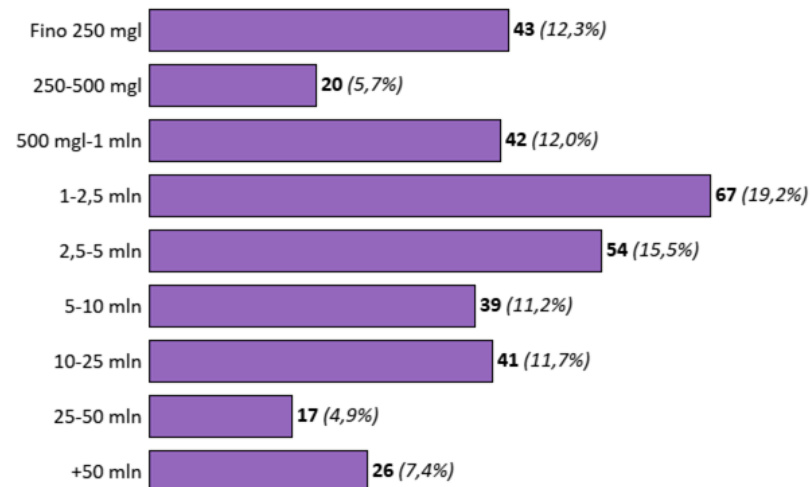
### Classe addetti

calcolato per le 374 imprese che hanno dichiarato addetti



### Classe valore della produzione

calcolato per le 349 imprese che hanno depositato il bilancio (milioni €)





# Concordato semplificato (art. 25-sexies CCII)



## 25 procedure aperte



L'intensità cromatica è proporzionale al numero di procedure aperte per regione

## Caratteristiche delle imprese

Numero medio di addetti per impresa

**20**

*17 imprese che hanno dichiarato addetti*

Valore medio della produzione

**4M €**

*15 imprese che hanno depositato il bilancio nel 2021*

\* Le analisi relative al concordato semplificato, introdotto con il d.l. n. 118/2021, decorrono dall'anno 2022 dal momento che nell'anno 2021 non sono state registrate aperture.

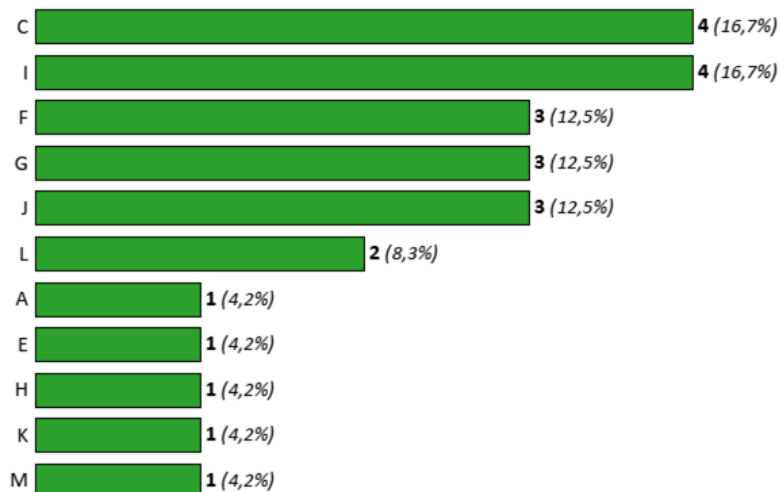


# Concordato semplificato anno 2022

## caratteristiche delle imprese

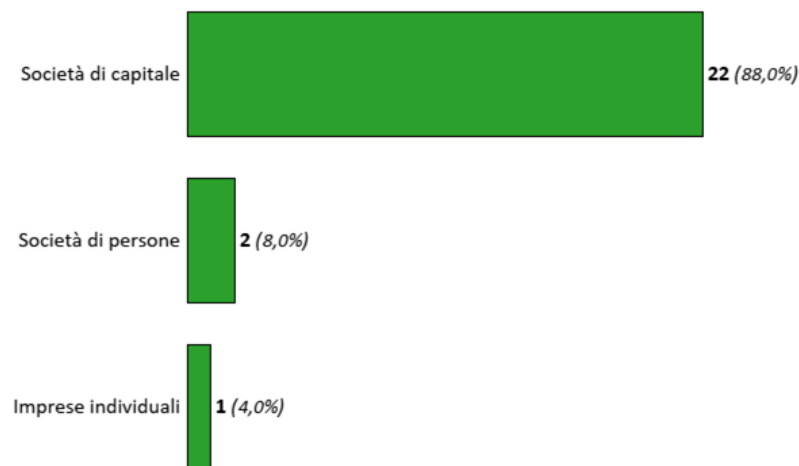
### Settore ateco

calcolato per le 24 imprese che hanno dichiarato l'attività economica



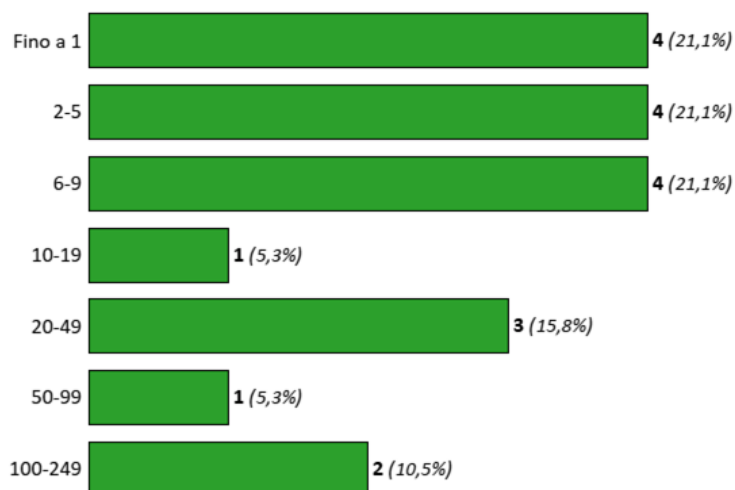
### Forma giuridica

calcolato per le 25 imprese che hanno aperto la procedura



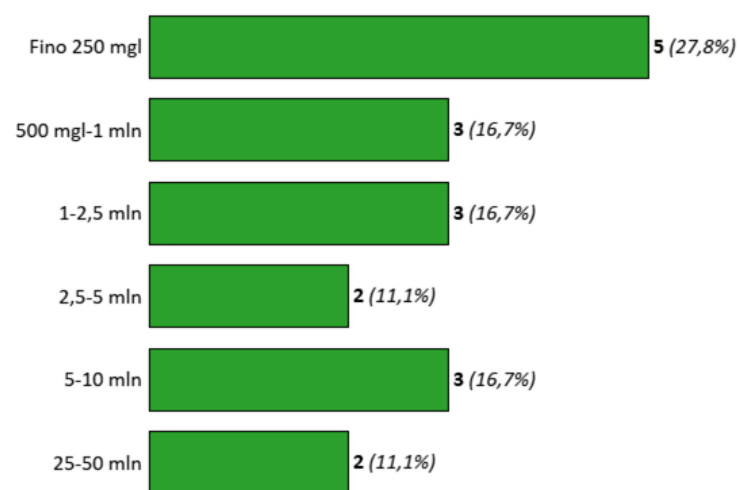
### Classe addetti

calcolato per le 17 imprese che hanno dichiarato addetti



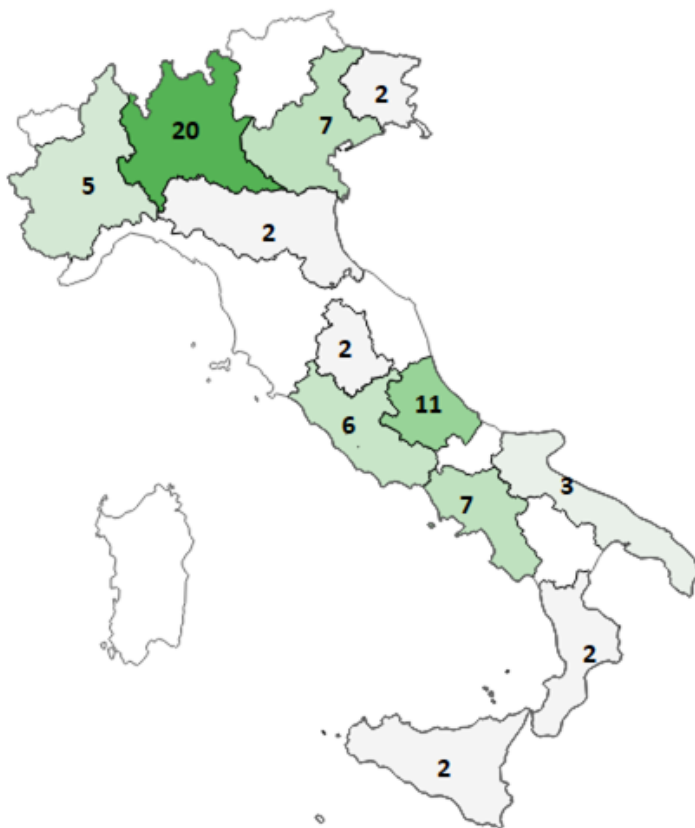
### Classe valore della produzione

calcolato per le 15 imprese che hanno depositato il bilancio (milioni €)





## 69 procedure aperte



## Caratteristiche delle imprese

Numero medio di addetti per impresa

**14**

*44 imprese che hanno dichiarato addetti*

Valore medio della produzione

**2M €**

*35 imprese che hanno depositato il bilancio nel 2022*

L'intensità cromatica è proporzionale al numero di procedure aperte per regione



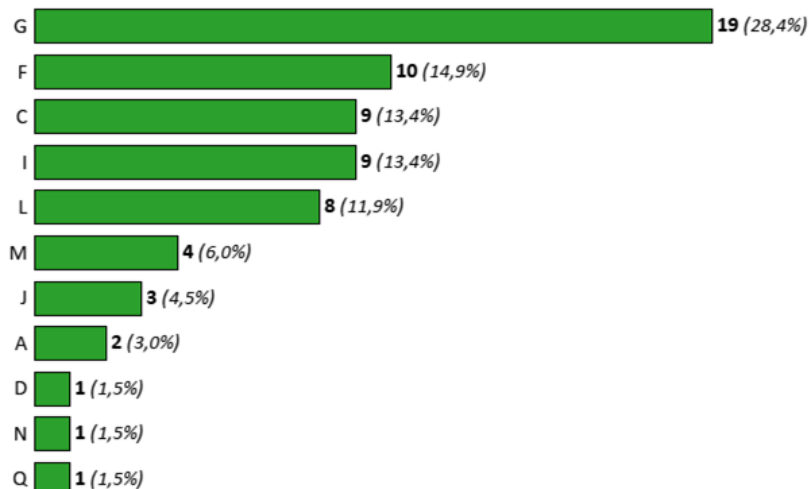


# Concordato semplificato anno 2023

## caratteristiche delle imprese

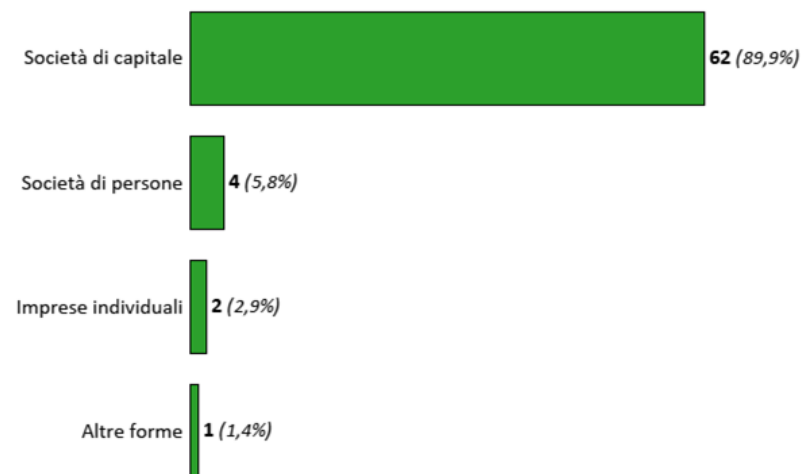
### Settore ateco

calcolato per le 67 imprese che hanno dichiarato l'attività economica



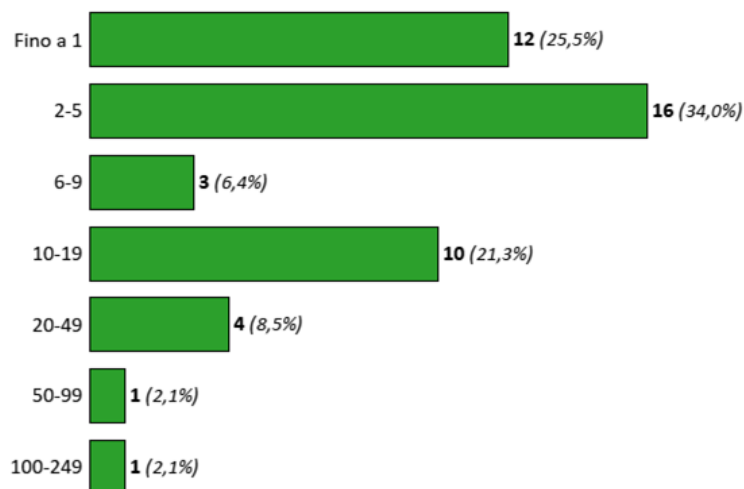
### Forma giuridica

calcolato per le 69 imprese che hanno aperto la procedura



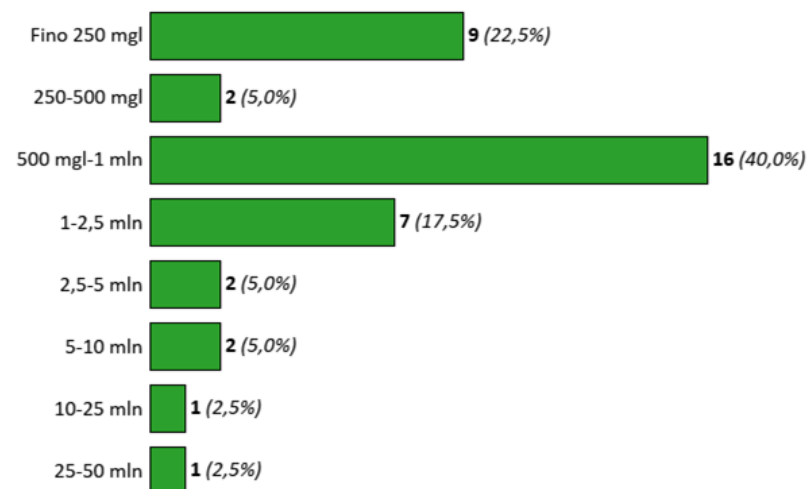
### Classe addetti

calcolato per le 44 imprese che hanno dichiarato addetti



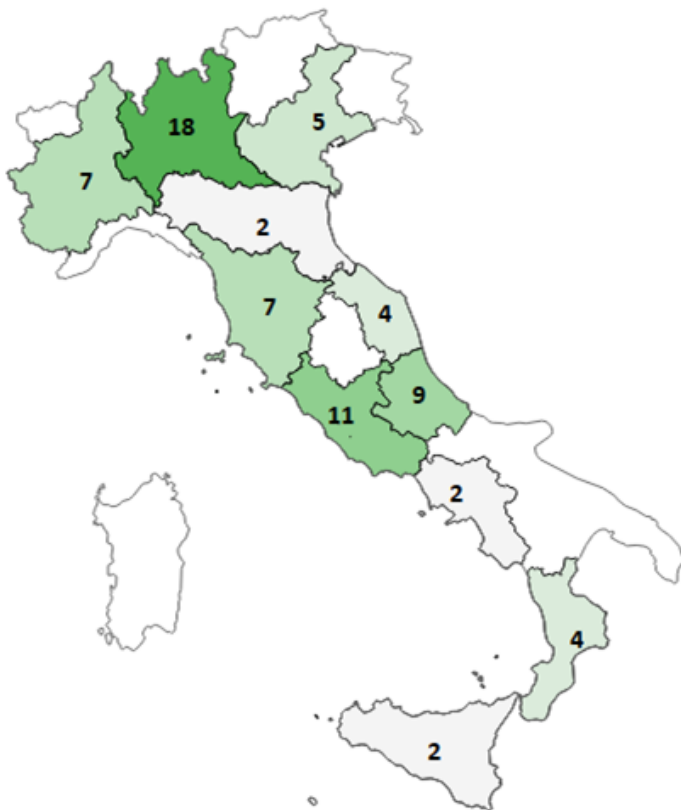
### Classe valore della produzione

calcolato per le 35 imprese che hanno depositato il bilancio (milioni €)





## 71 procedure aperte



## Caratteristiche delle imprese

Numero medio di addetti per impresa

**20**

*30 imprese che hanno dichiarato addetti*

Valore medio della produzione

**6M €**

*46 imprese che hanno depositato il bilancio nel 2022*

L'intensità cromatica è proporzionale al numero di procedure aperte per regione

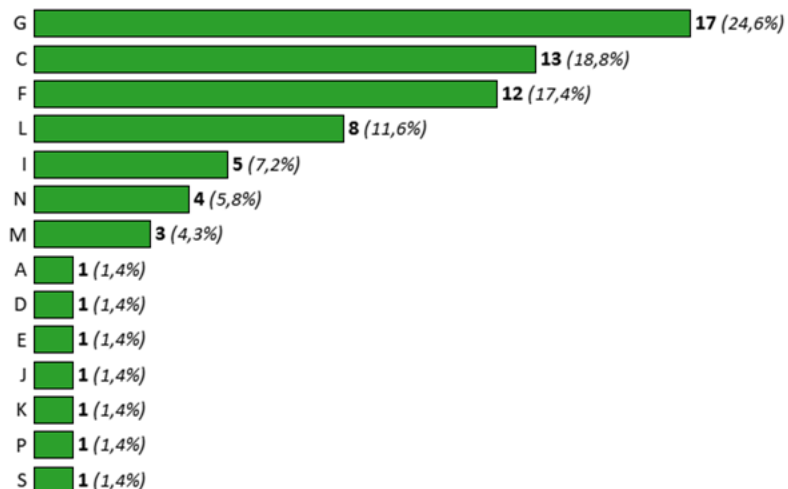


# Concordato semplificato I sem. 2024

## caratteristiche delle imprese

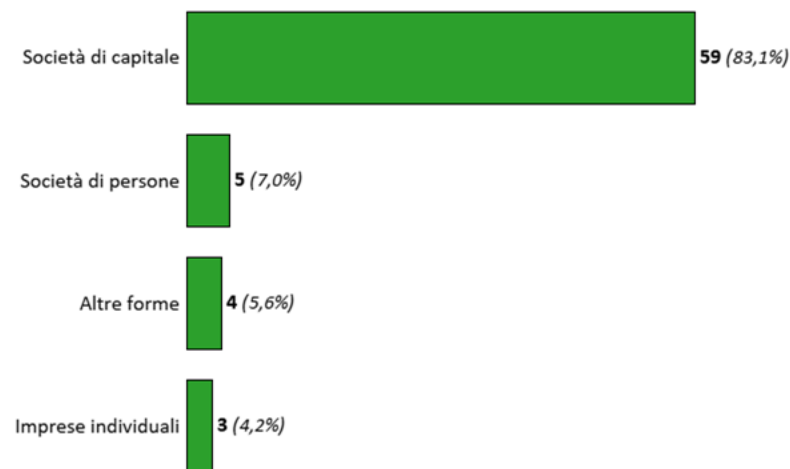
### Settore ateco

calcolato per le 69 imprese che hanno dichiarato l'attività economica



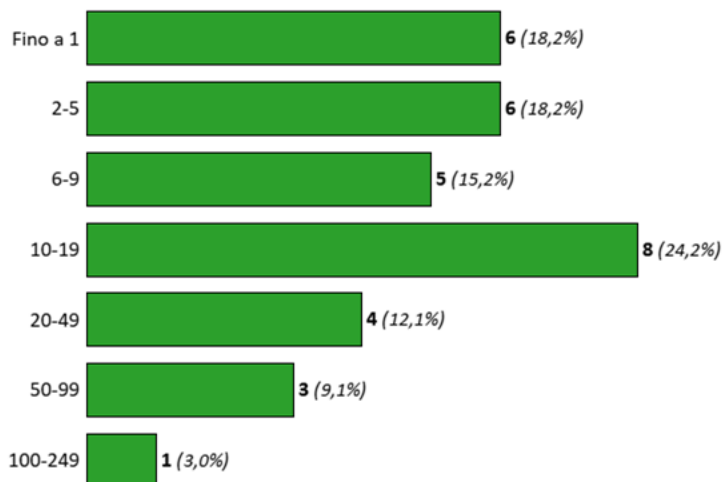
### Forma giuridica

calcolato per le 71 imprese che hanno aperto la procedura



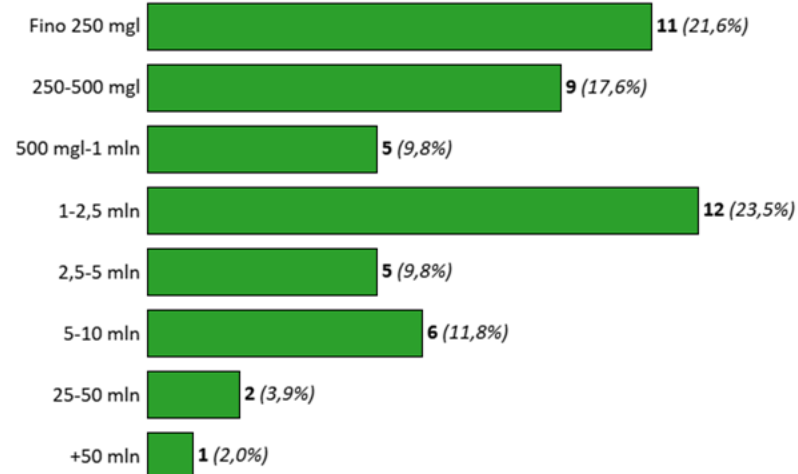
### Classe addetti

calcolato per le 30 imprese che hanno dichiarato addetti



### Classe valore della produzione

calcolato per le 46 imprese che hanno depositato il bilancio (milioni €)

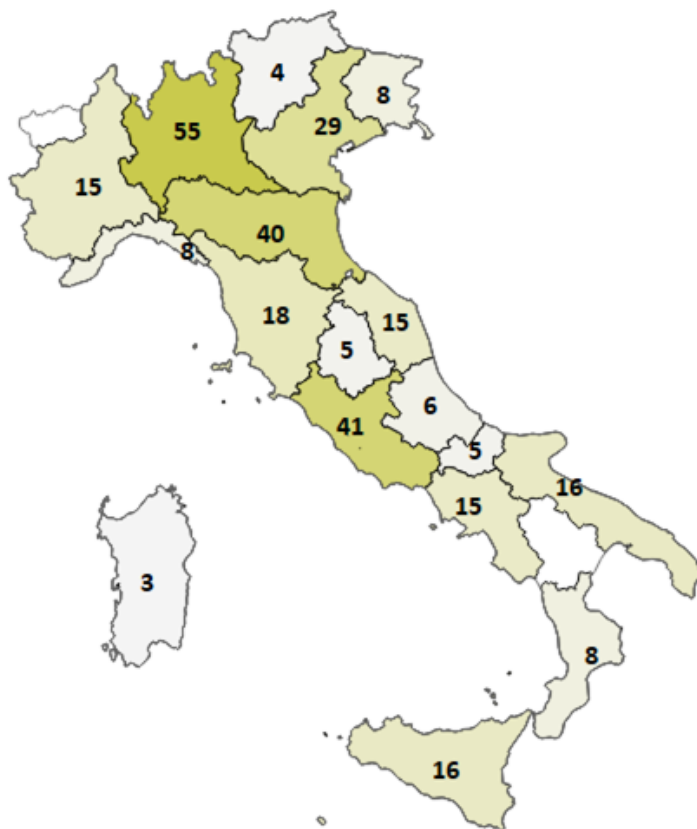




# Accordi di ristrutturazione dei debiti (art. 57 CCII)

# Accordi di ristrutturazione dei debiti anno 2021

## 307 procedure aperte



## Caratteristiche delle imprese

Numero medio di addetti per impresa

**86**

*143 imprese che hanno  
dichiarato addetti*

Valore medio della produzione

**9M €**

*192 imprese che hanno  
depositato il bilancio nel 2020*

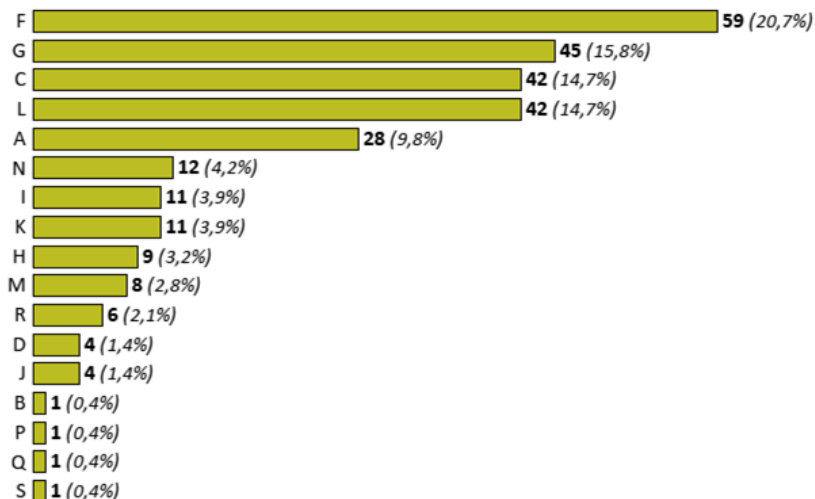
# Accordi di ristrutturazione dei debiti

## anno 2021

### caratteristiche delle imprese

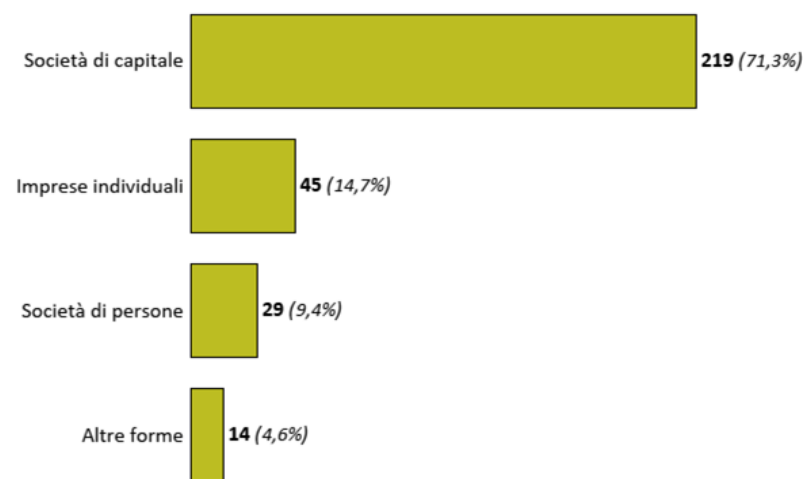
#### Settore ateco

calcolato per le 285 imprese che hanno dichiarato l'attività economica



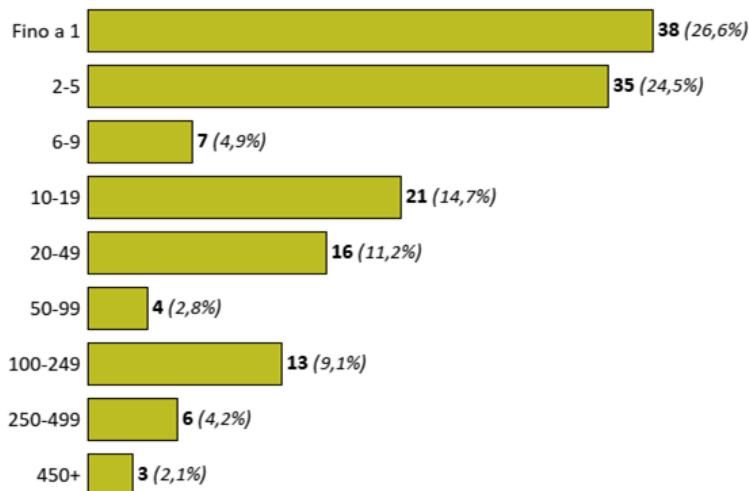
#### Forma giuridica

calcolato per le 307 imprese che hanno aperto la procedura



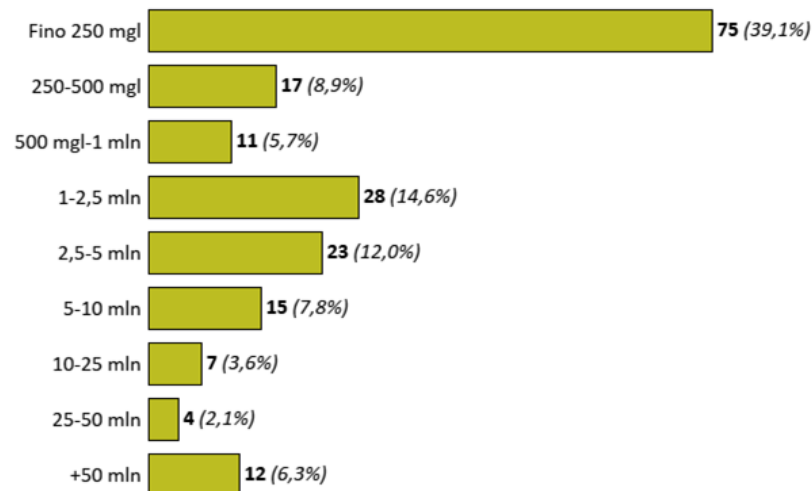
#### Classe addetti

calcolato per le 143 imprese che hanno dichiarato addetti



#### Classe valore della produzione

calcolato per le 192 imprese che hanno depositato il bilancio (milioni €)





# Accordi di ristrutturazione dei debiti anno 2022

## 339 procedure aperte



## Caratteristiche delle imprese

Numero medio di addetti per impresa

**101**

*151 imprese che hanno  
dichiarato addetti*

Valore medio della produzione

**6M €**

*234 imprese che hanno  
depositato il bilancio nel 2021*

L'intensità cromatica è proporzionale al numero di procedure aperte per regione



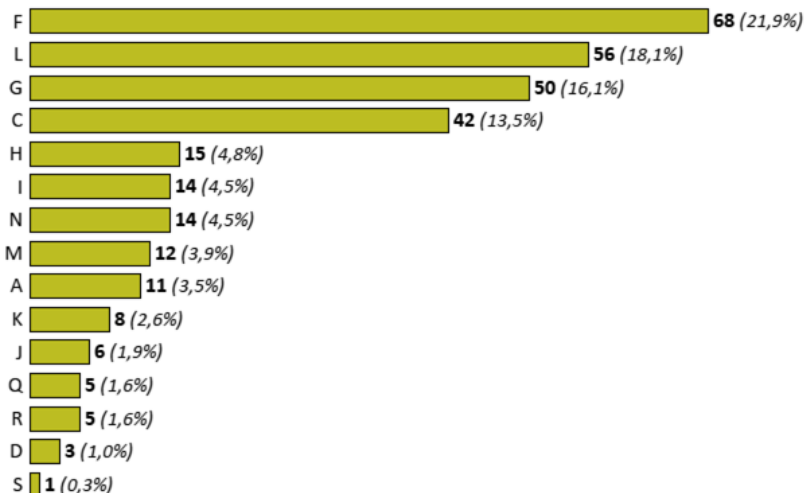
# Accordi di ristrutturazione dei debiti

## anno 2022

### caratteristiche delle imprese

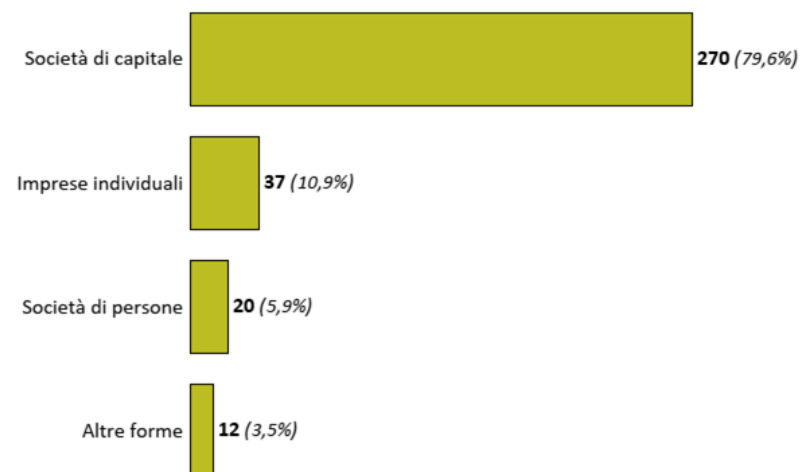
#### Settore ateco

calcolato per le 310 imprese che hanno dichiarato l'attività economica



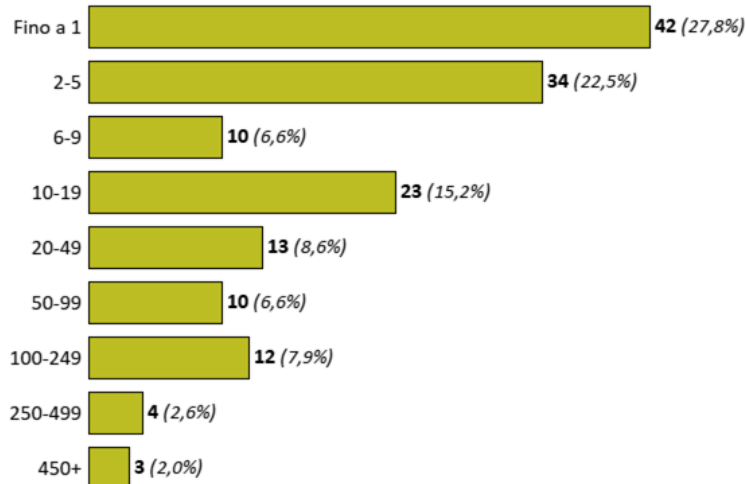
#### Forma giuridica

calcolato per le 339 imprese che hanno aperto la procedura



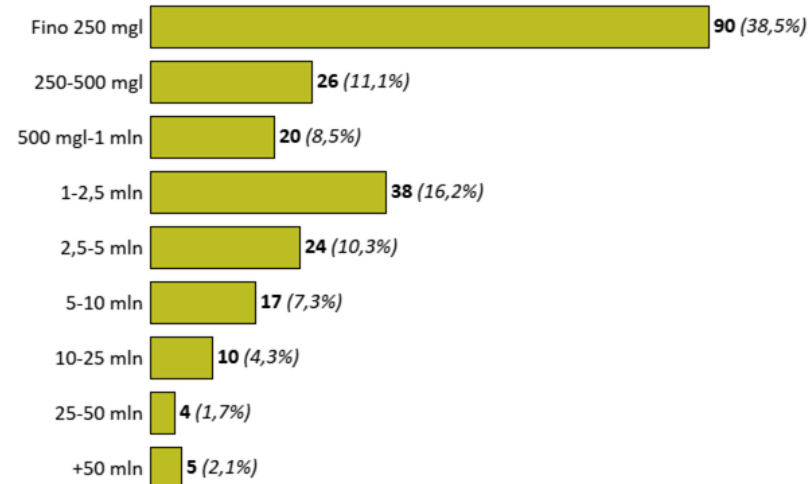
#### Classe addetti

calcolato per le 151 imprese che hanno dichiarato addetti



#### Classe valore della produzione

calcolato per le 234 imprese che hanno depositato il bilancio (milioni €)



# Accordi di ristrutturazione dei debiti anno 2023

## 335 procedure aperte



## Caratteristiche delle imprese

Numero medio di addetti per impresa

**51**

*164 imprese che hanno dichiarato addetti*

Valore medio della produzione

**5M €**

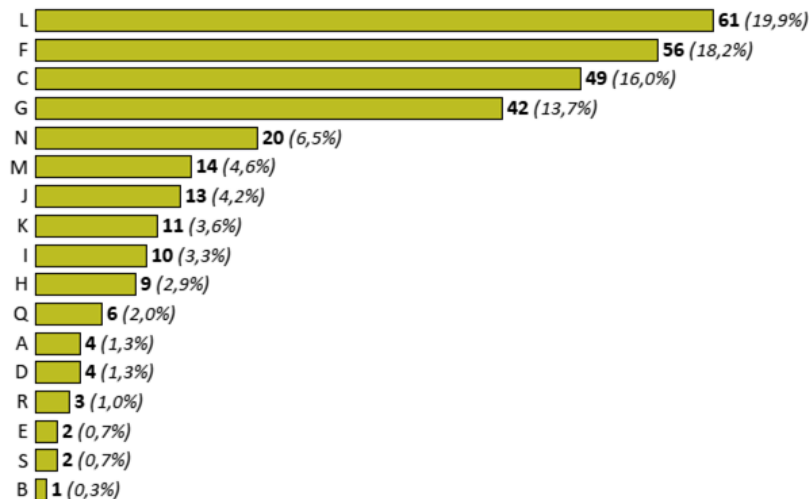
*221 imprese che hanno depositato il bilancio nel 2022*

L'intensità cromatica è proporzionale al numero di procedure aperte per regione

# Accordi di ristrutturazione dei debiti anno 2023 caratteristiche delle imprese

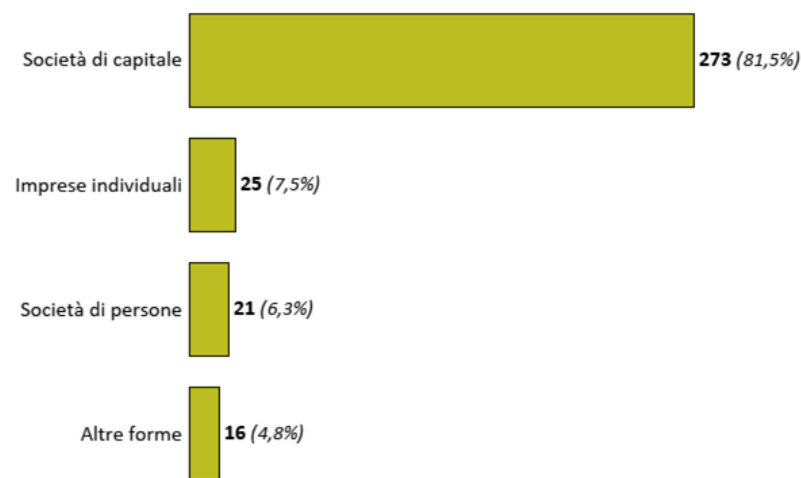
## Settore ateco

calcolato per le 307 imprese che hanno dichiarato l'attività economica



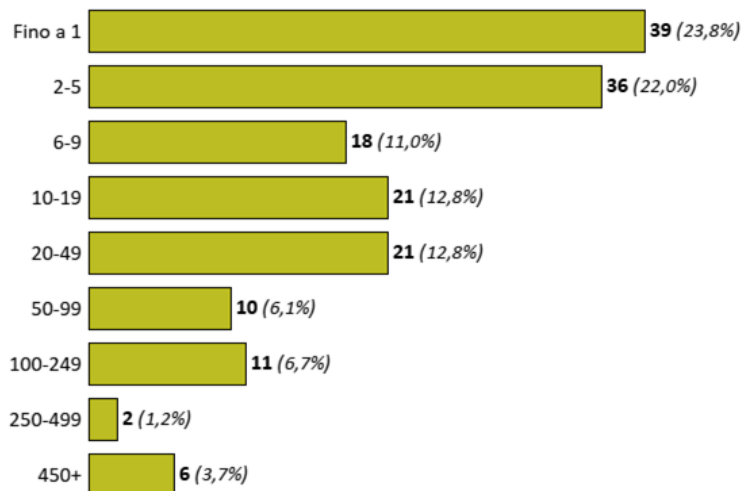
## Forma giuridica

calcolato per le 335 imprese che hanno aperto la procedura



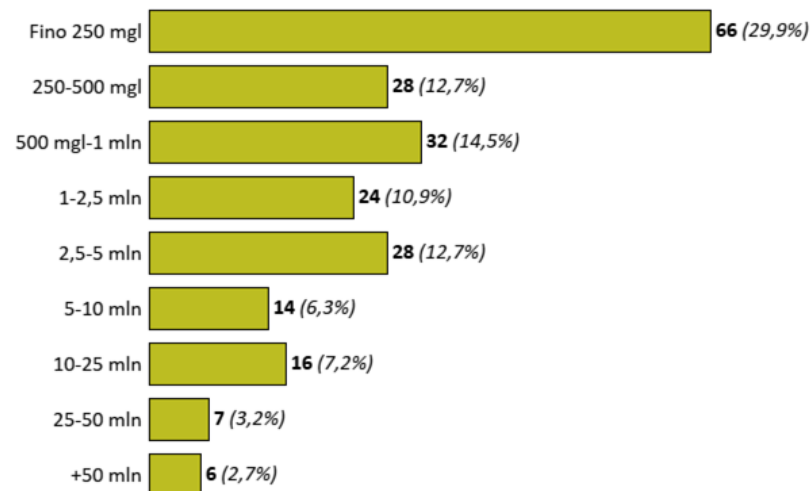
## Classe addetti

calcolato per le 164 imprese che hanno dichiarato addetti



## Classe valore della produzione

calcolato per le 221 imprese che hanno depositato il bilancio (milioni €)



# Accordi di ristrutturazione dei debiti I sem. 2024

## 163 procedure aperte



## Caratteristiche delle imprese

Numero medio di addetti per impresa

**90**

*80 imprese che hanno  
dichiarato addetti*

Valore medio della produzione

**7M €**

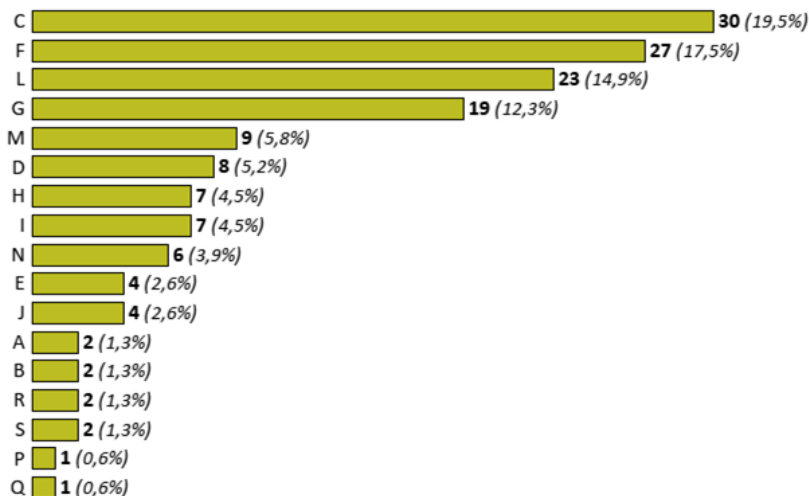
*106 imprese che hanno  
depositato il bilancio nel 2022*

## I sem. 2024

### caratteristiche delle imprese

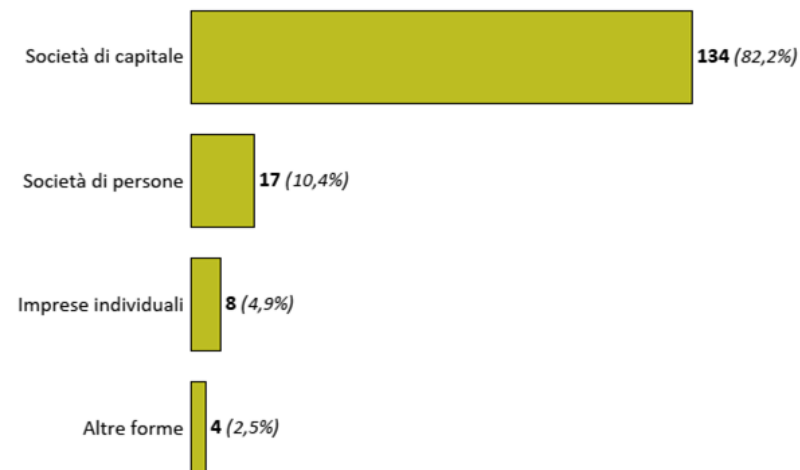
#### Settore ateco

calcolato per le 154 imprese che hanno dichiarato l'attività economica



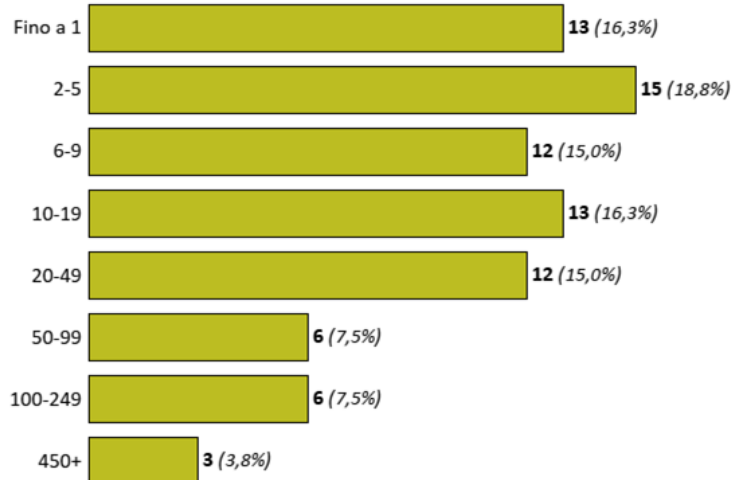
#### Forma giuridica

calcolato per le 163 imprese che hanno aperto la procedura



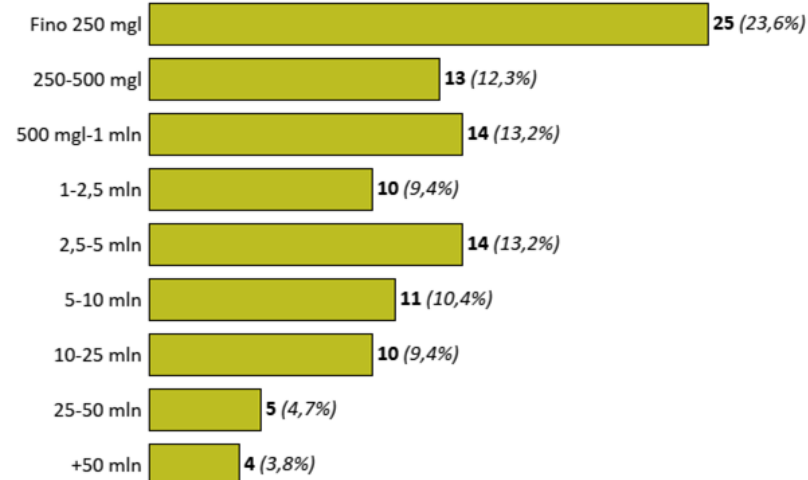
#### Classe addetti

calcolato per le 80 imprese che hanno dichiarato addetti



#### Classe valore della produzione

calcolato per le 106 imprese che hanno depositato il bilancio (milioni €)





# Concordato preventivo (artt. 84 e ss. CCII)





## 1.067 procedure aperte



## Caratteristiche delle imprese

Numero medio di addetti per impresa

**47**

*492 imprese che hanno dichiarato addetti*

Valore medio della produzione

**7M €**

*606 imprese che hanno depositato il bilancio nel 2020*

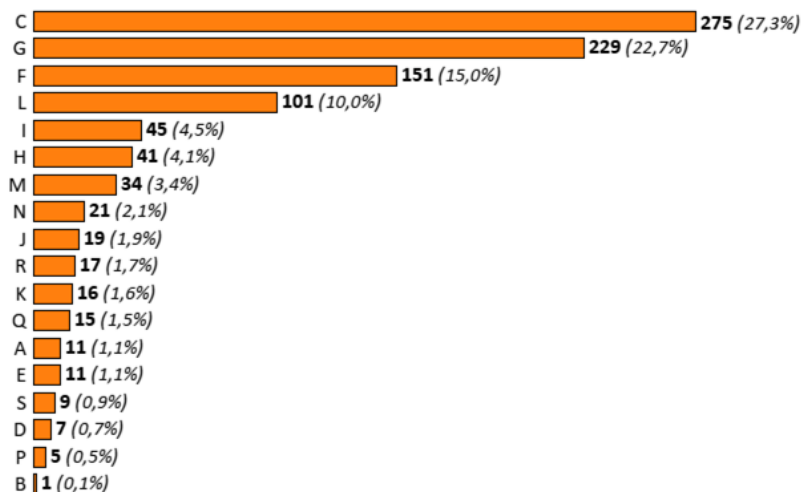
L'intensità cromatica è proporzionale al numero di procedure aperte per regione

# Concordato preventivo anno 2021

## caratteristiche delle imprese

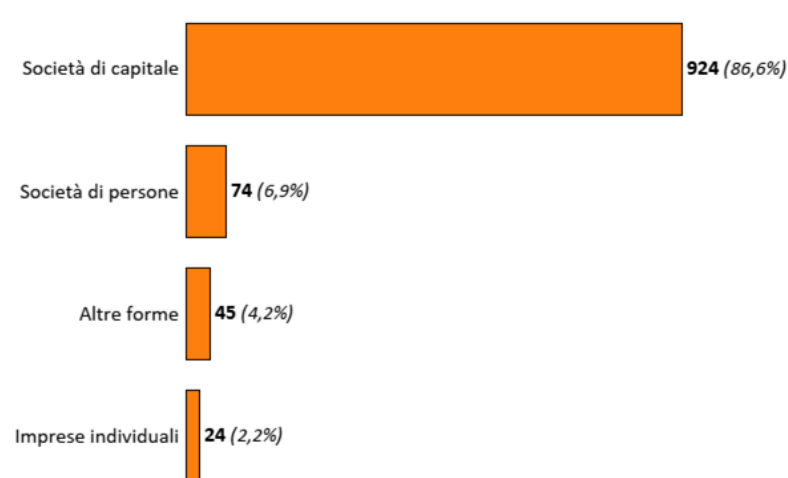
### Settore ateco

calcolato per le 1.008 imprese che hanno dichiarato l'attività economica



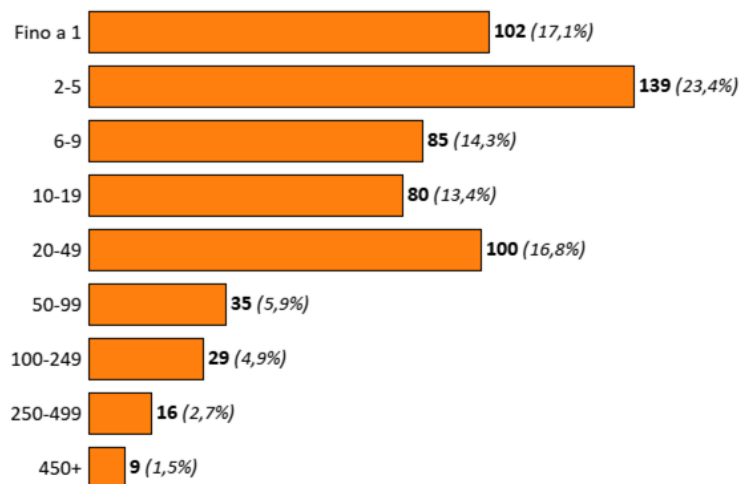
### Forma giuridica

calcolato per le 1.067 imprese che hanno aperto la procedura



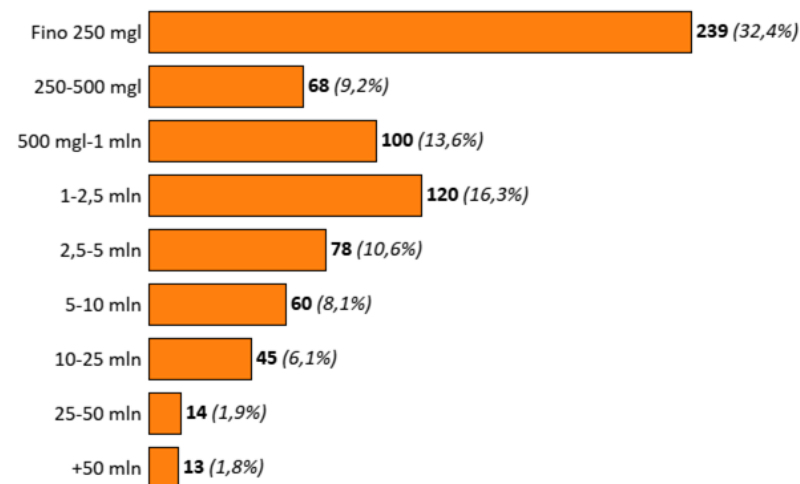
### Classe addetti

calcolato per le 492 imprese che hanno dichiarato addetti



### Classe valore della produzione

calcolato per le 606 imprese che hanno depositato il bilancio (milioni €)







## 870 procedure aperte



## Caratteristiche delle imprese

Numero medio di addetti per impresa

**37**

*388 imprese che hanno dichiarato addetti*

Valore medio della produzione

**10M €**

*513 imprese che hanno depositato il bilancio nel 2021*

L'intensità cromatica è proporzionale al numero di procedure aperte per regione

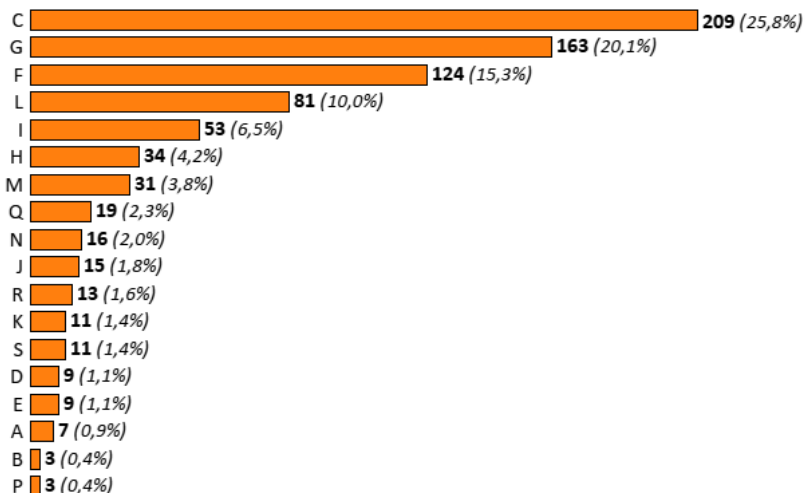


# Concordato preventivo anno 2022

## caratteristiche delle imprese

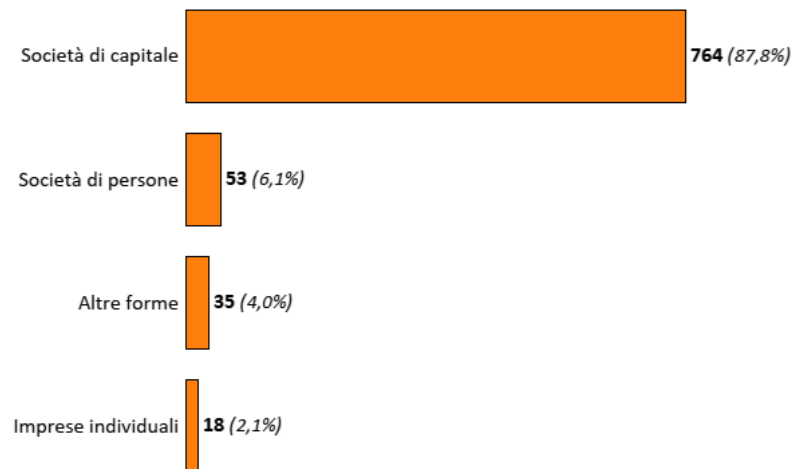
### Settore ateco

calcolato per le 811 imprese che hanno dichiarato l'attività economica



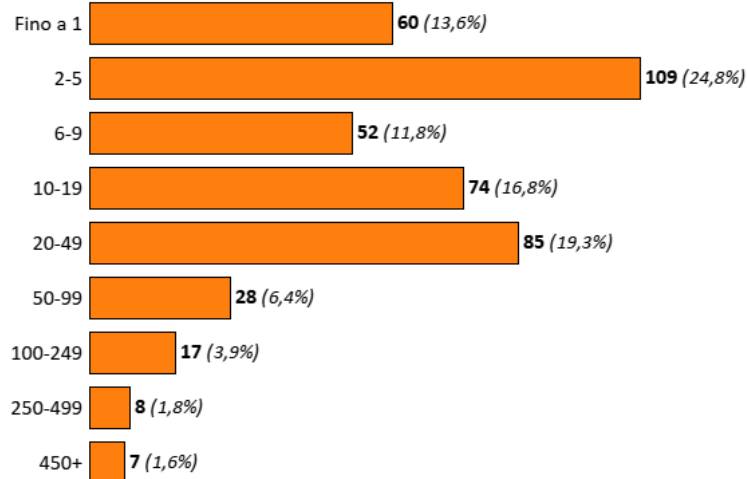
### Forma giuridica

calcolato per le 870 imprese che hanno aperto la procedura



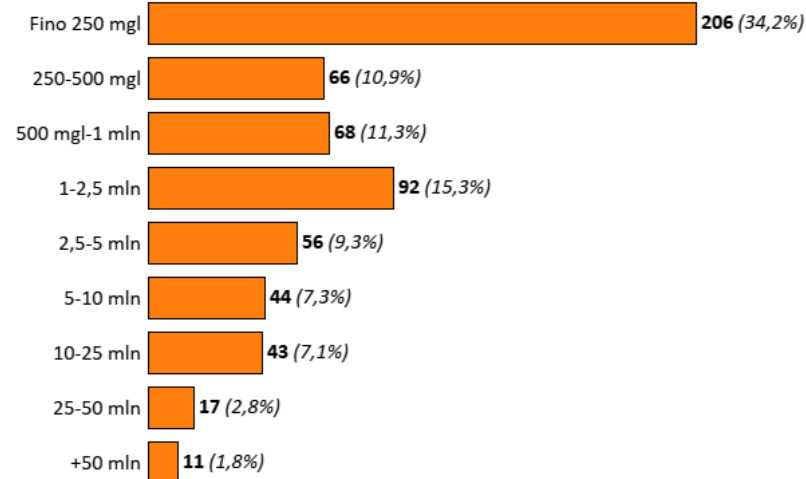
### Classe addetti

calcolato per le 388 imprese che hanno dichiarato addetti



### Classe valore della produzione

calcolato per le 513 imprese che hanno depositato il bilancio (milioni €)



## 678 procedure aperte



L'intensità cromatica è proporzionale al numero di procedure aperte per regione

## Caratteristiche delle imprese

Numero medio di addetti per impresa

**36**

*335 imprese che hanno dichiarato addetti*

Valore medio della produzione

**7M €**

*392 imprese che hanno depositato il bilancio nel 2022*

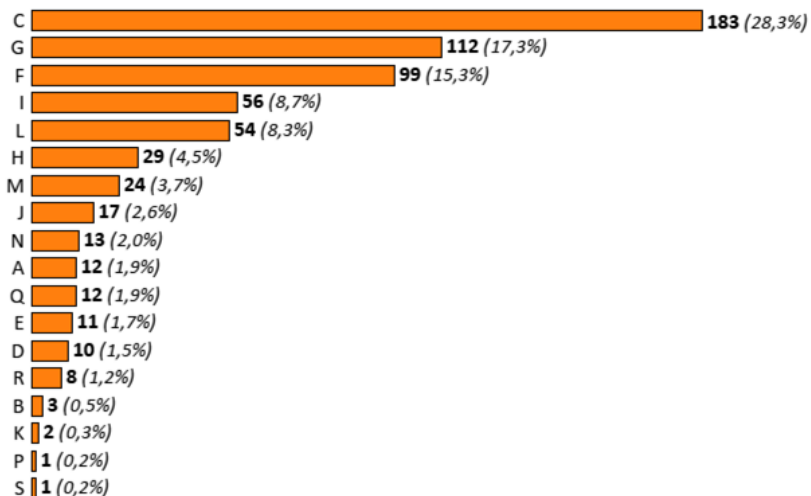


# Concordato preventivo anno 2023

## caratteristiche delle imprese

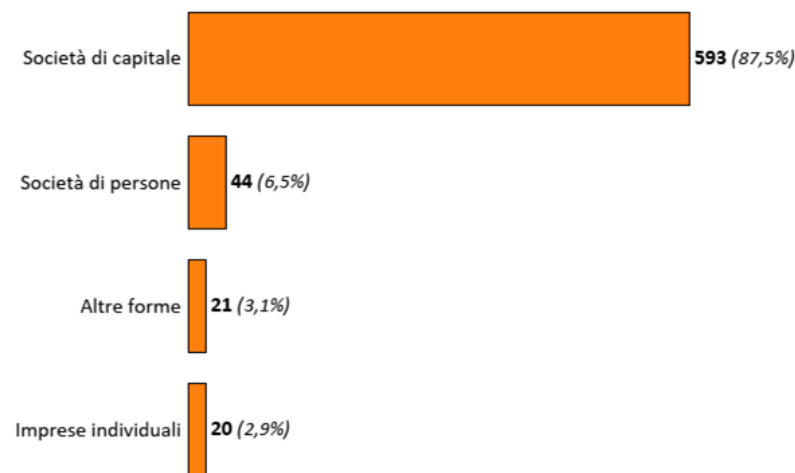
### Settore ateco

calcolato per le 647 imprese che hanno dichiarato l'attività economica



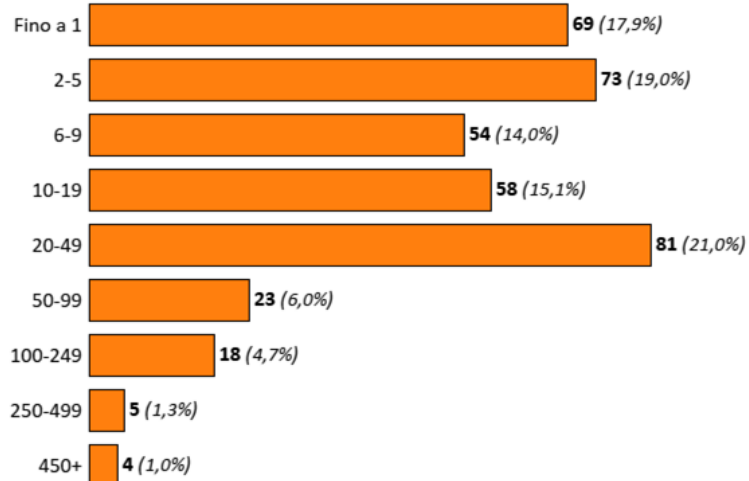
### Forma giuridica

calcolato per le 678 imprese che hanno aperto la procedura



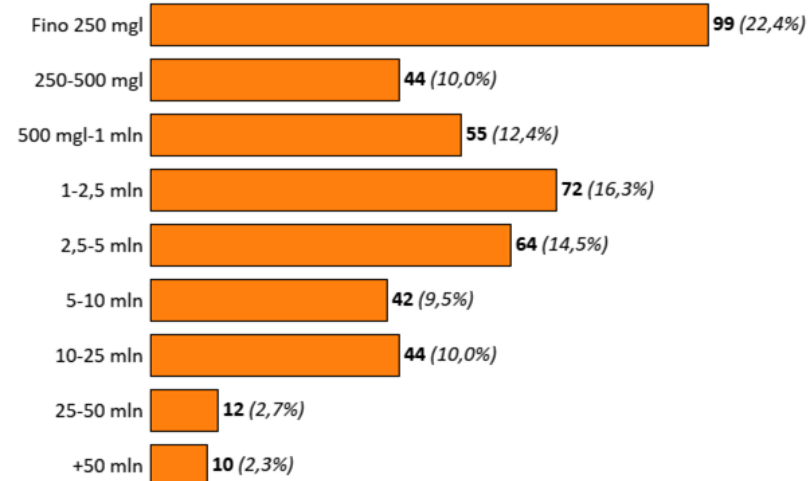
### Classe addetti

calcolato per le 335 imprese che hanno dichiarato addetti



### Classe valore della produzione

calcolato per le 392 imprese che hanno depositato il bilancio (milioni €)



## 490 procedure aperte



L'intensità cromatica è proporzionale al numero di procedure aperte per regione

## Caratteristiche delle imprese

Numero medio di addetti per impresa

**31**

*239 imprese che hanno  
dichiarato addetti*

Valore medio della produzione

**9M €**

*331 imprese che hanno  
depositato il bilancio nel 2022*

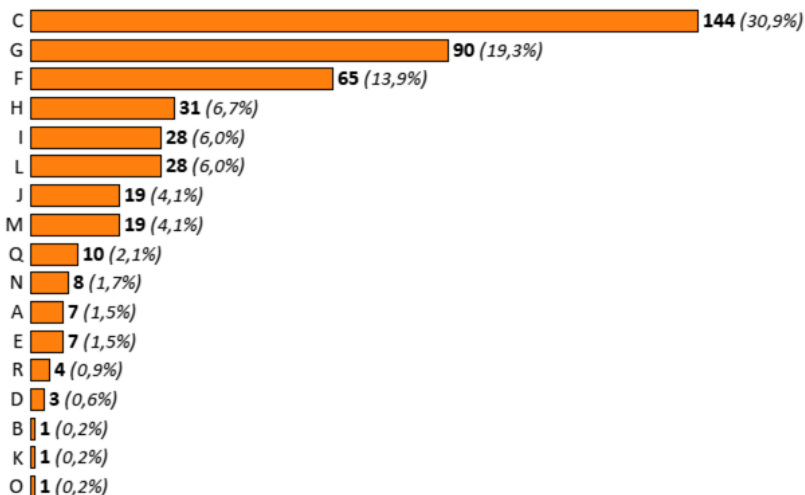


# Concordato preventivo I sem. 2024

## caratteristiche delle imprese

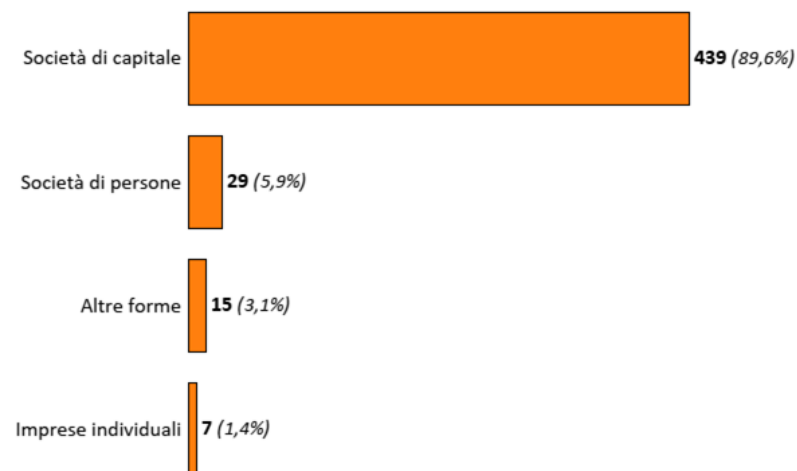
### Settore ateco

calcolato per le 466 imprese che hanno dichiarato l'attività economica



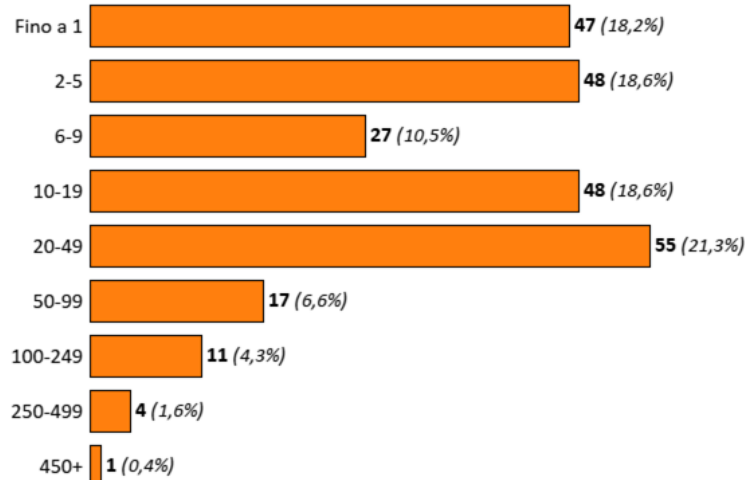
### Forma giuridica

calcolato per le 490 imprese che hanno aperto la procedura



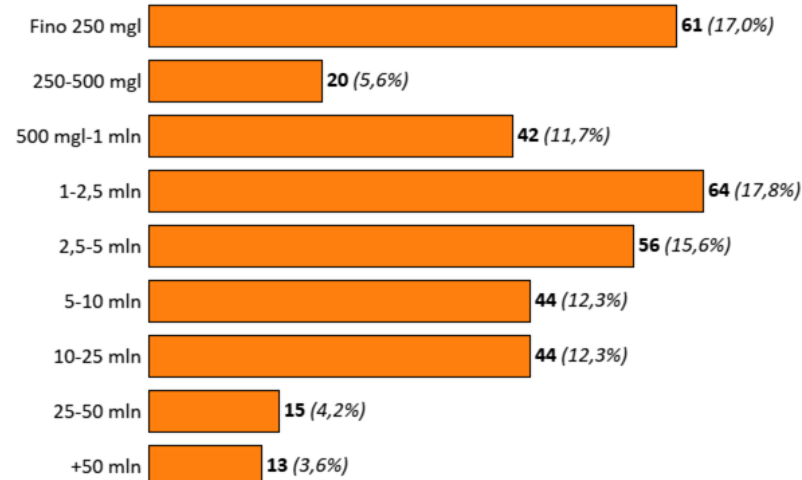
### Classe addetti

calcolato per le 239 imprese che hanno dichiarato addetti



### Classe valore della produzione

calcolato per le 331 imprese che hanno depositato il bilancio (milioni €)



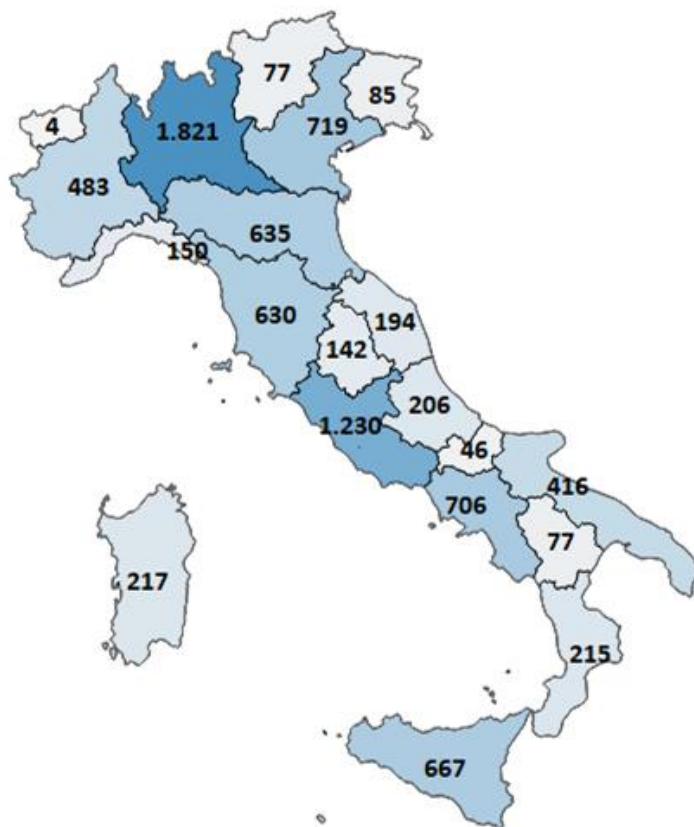


# Liquidazione giudiziale (art. 121 e ss. CCII)



# Fallimento anno 2021

## 8.720 procedure aperte



## Caratteristiche delle imprese

Numero medio di addetti per impresa

**6**

*2.412 imprese che hanno dichiarato addetti*

Valore medio della produzione

**1M €**

*742 imprese che hanno depositato il bilancio nel 2020*

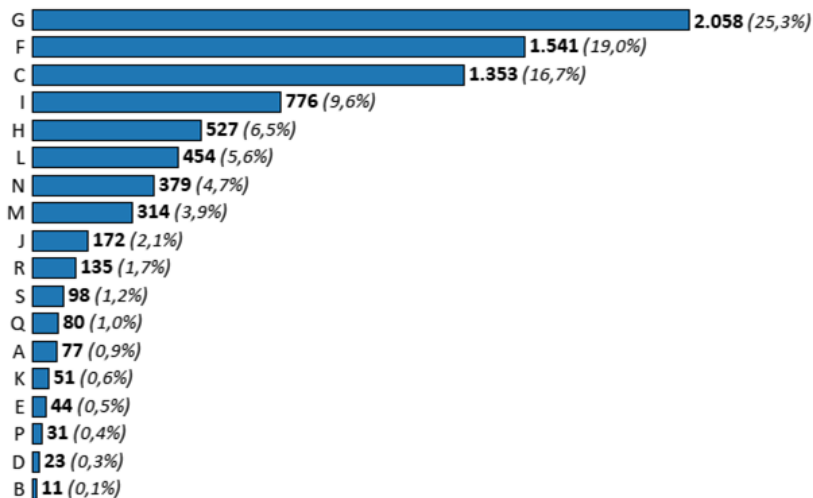


# Fallimento anno 2021

## caratteristiche delle imprese

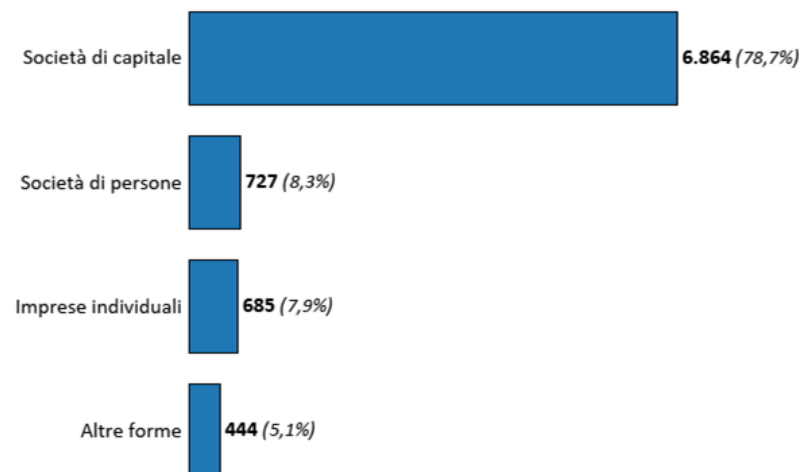
### Settore ateco

calcolato per le 8.124 imprese che hanno dichiarato l'attività economica



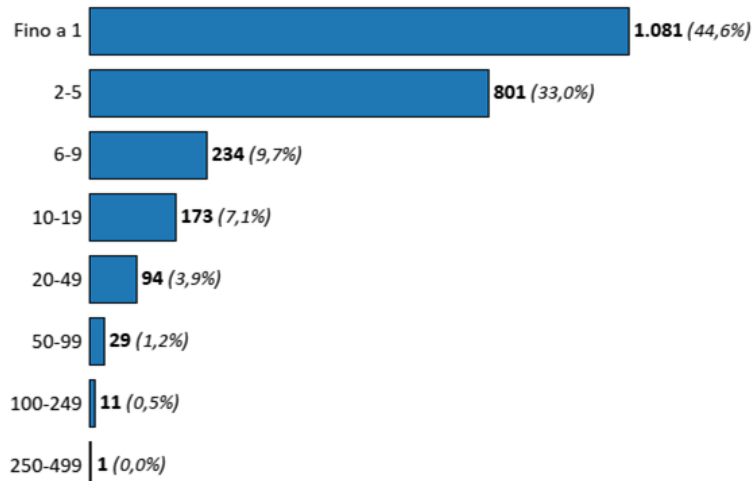
### Forma giuridica

calcolato per le 8.720 imprese che hanno aperto la procedura



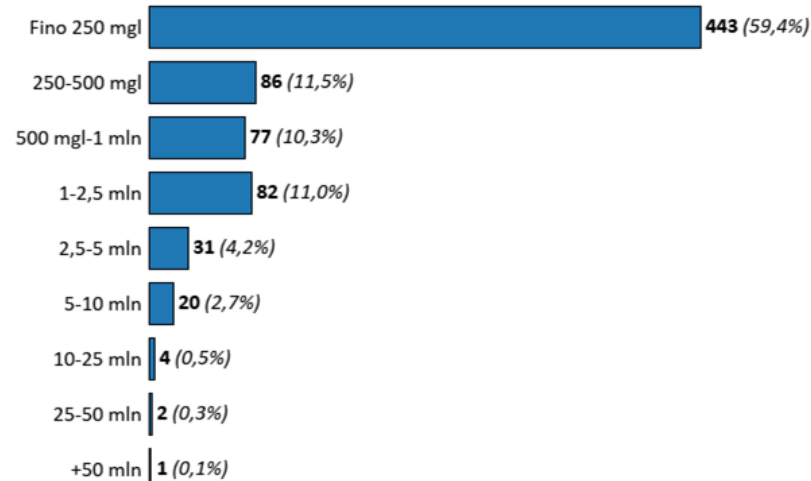
### Classe addetti

calcolato per le 2.412 imprese che hanno dichiarato addetti



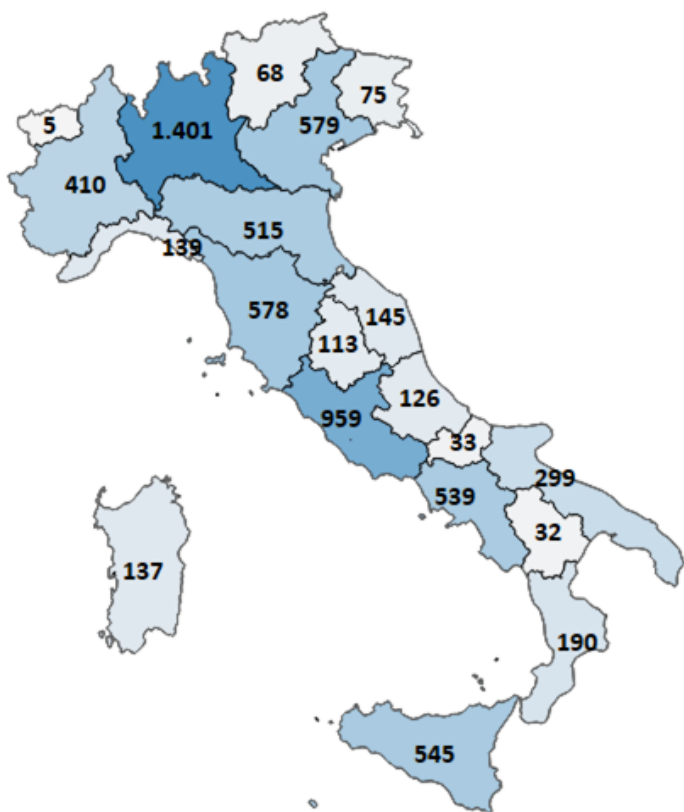
### Classe valore della produzione

calcolato per le 742 imprese che hanno depositato il bilancio (milioni €)



# Fallimento/Liquidazione giudiziale anno 2022

## 6.888 procedure aperte



## Caratteristiche delle imprese

Numero medio di addetti per impresa

**7**

*2.080 imprese che hanno dichiarato addetti*

Valore medio della produzione

**1M €**

*645 imprese che hanno depositato il bilancio nel 2021*

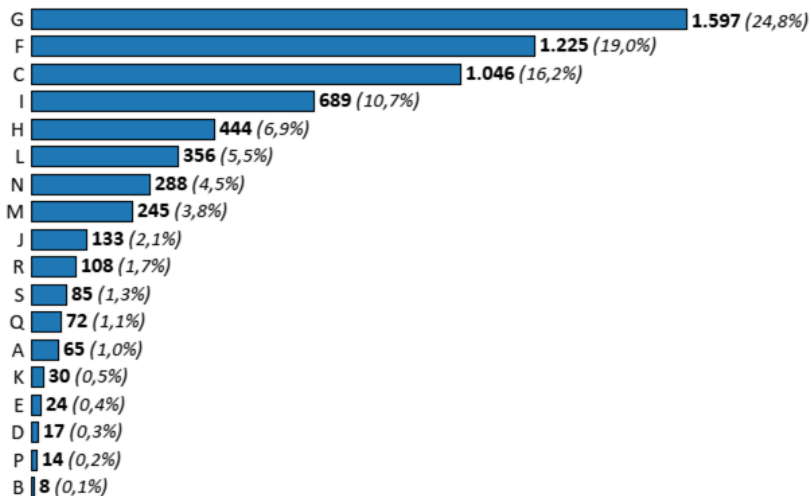
L'intensità cromatica è proporzionale al numero di procedure aperte per regione

# Fallimento/Liquidazione giudiziale anno 2022

## caratteristiche delle imprese

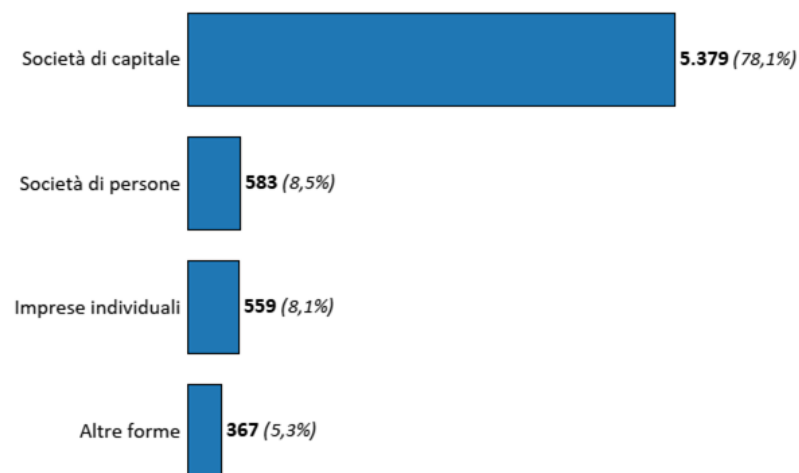
### Settore ateco

calcolato per le 6.446 imprese che hanno dichiarato l'attività economica



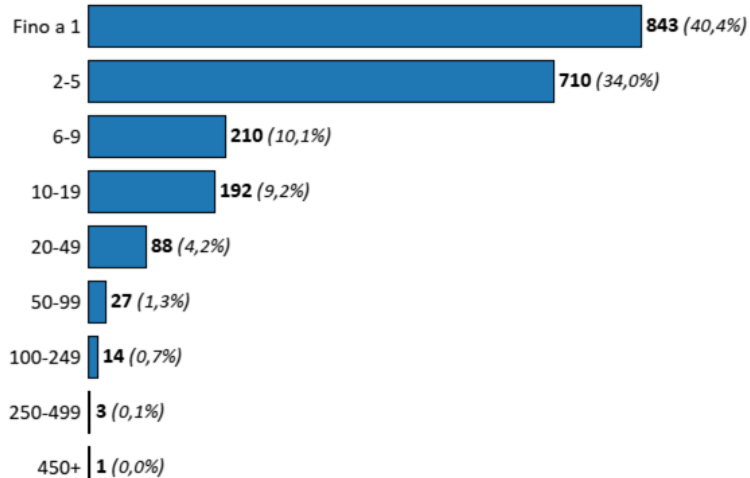
### Forma giuridica

calcolato per le 6.888 imprese che hanno aperto la procedura



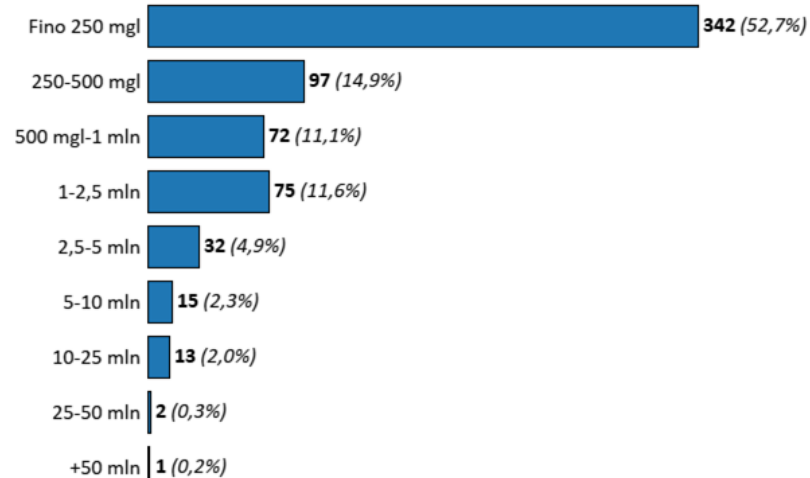
### Classe addetti

calcolato per le 2.080 imprese che hanno dichiarato addetti



### Classe valore della produzione

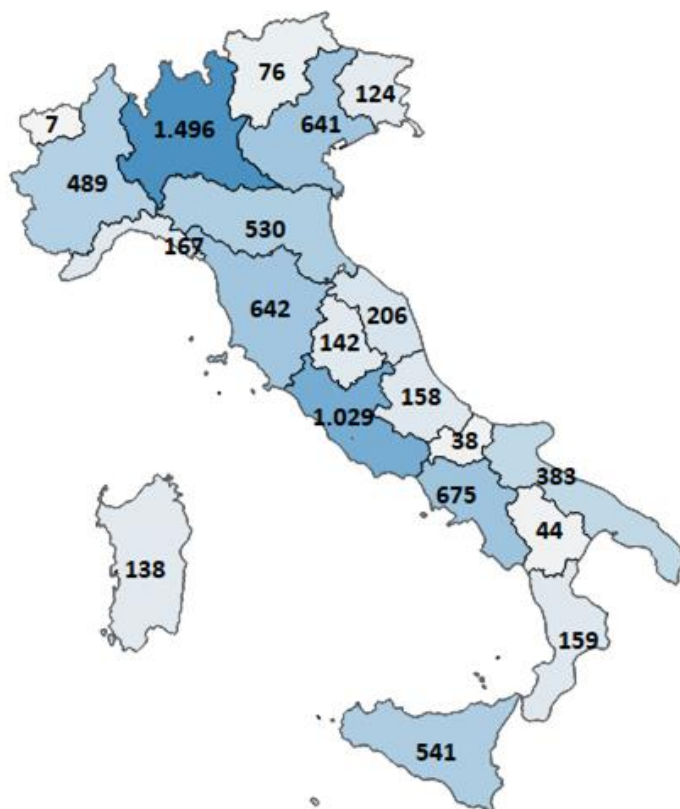
calcolato per le 645 imprese che hanno depositato il bilancio (milioni €)





# Fallimento/Liquidazione giudiziale anno 2023

## 7.685 procedure aperte



## Caratteristiche delle imprese

Numero medio di addetti per impresa

**9**

2.478 imprese che hanno dichiarato addetti

Valore medio della produzione

**2M €**

912 imprese che hanno depositato il bilancio nel 2022

L'intensità cromatica è proporzionale al numero di procedure aperte per regione

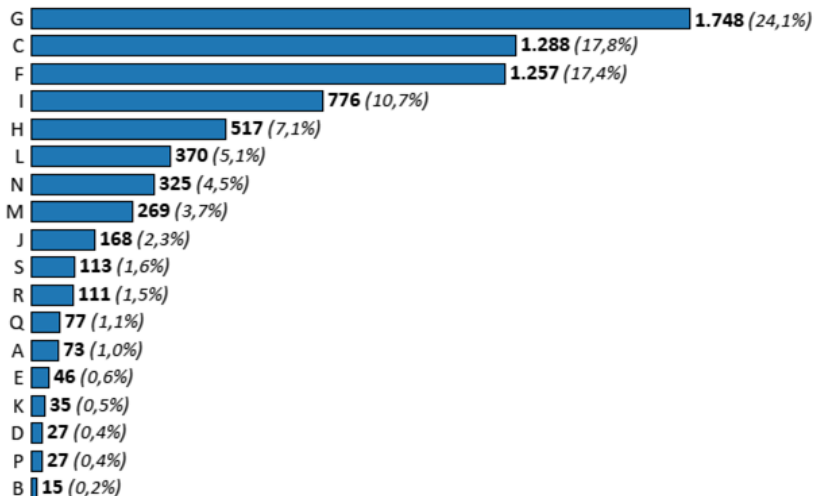


# Fallimento/Liquidazione giudiziale anno 2023

## caratteristiche delle imprese

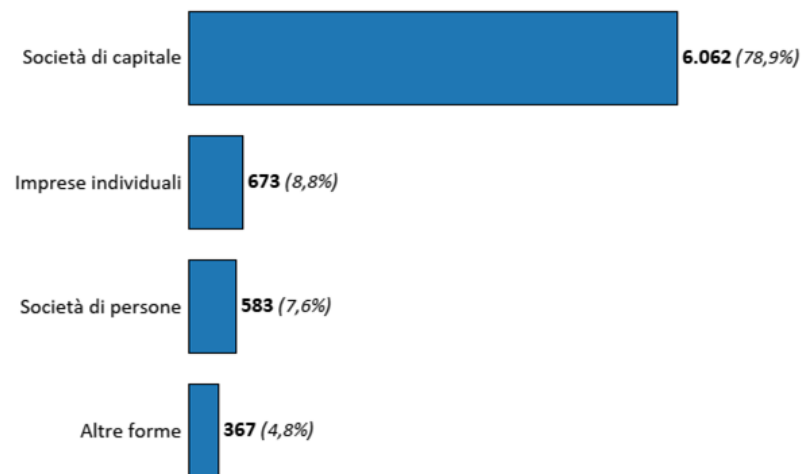
### Settore ateco

calcolato per le 7.242 imprese che hanno dichiarato l'attività economica



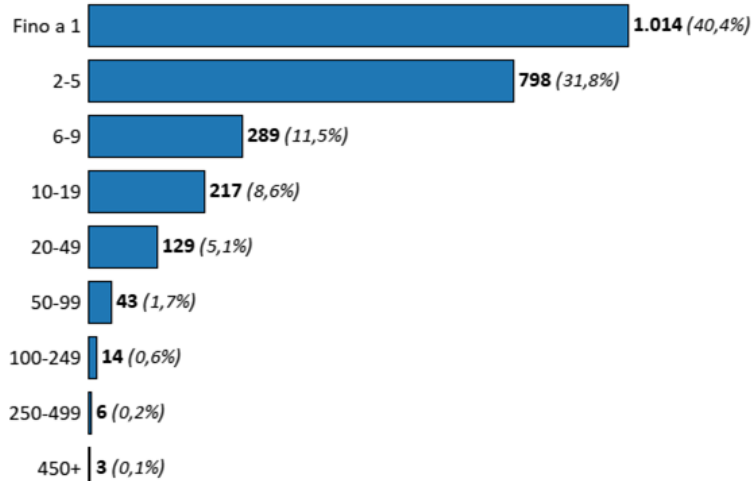
### Forma giuridica

calcolato per le 7.685 imprese che hanno aperto la procedura



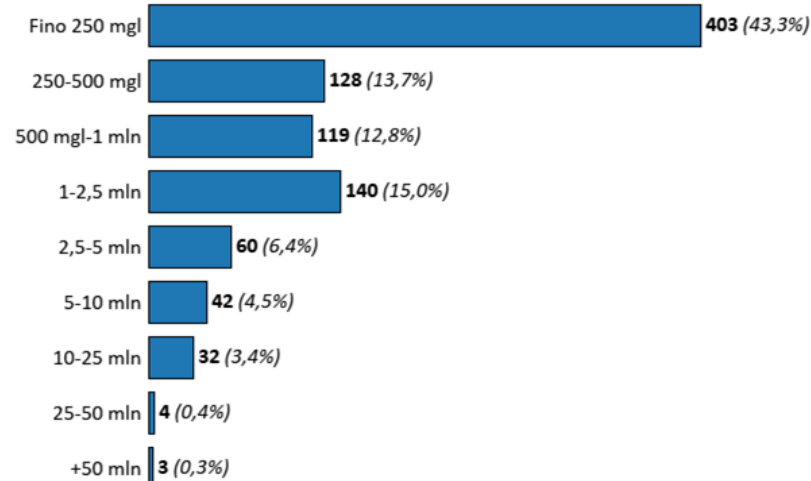
### Classe addetti

calcolato per le 2.478 imprese che hanno dichiarato addetti



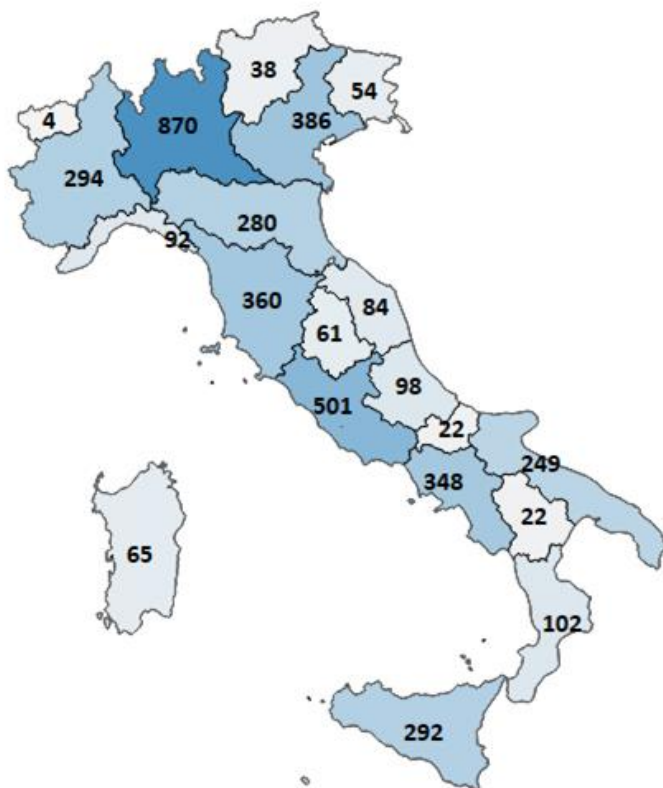
### Classe valore della produzione

calcolato per le 912 imprese che hanno depositato il bilancio (milioni €)



# Liquidazione giudiziale I sem. 2024

## 4.222 procedure aperte



### Caratteristiche delle imprese

Numero medio di addetti per impresa

**6**

*1.315 imprese che hanno dichiarato addetti*

Valore medio della produzione

**2M €**

*1.233 imprese che hanno depositato il bilancio nel 2022*

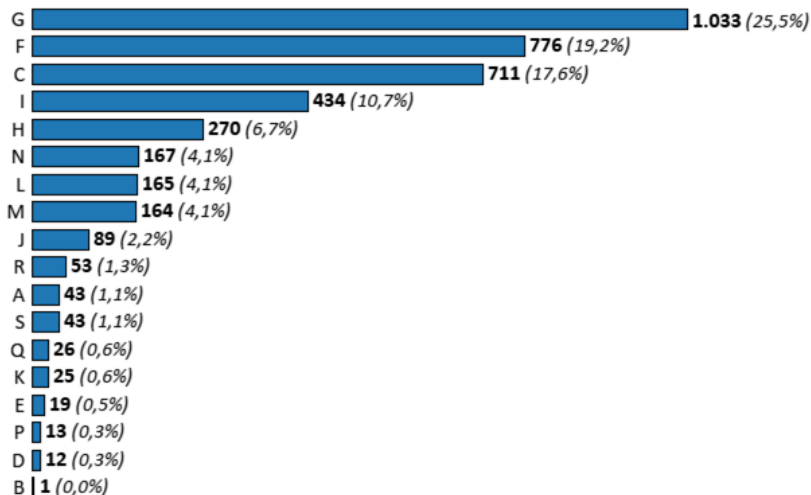
L'intensità cromatica è proporzionale al numero di procedure aperte per regione

# Liquidazione giudiziale I sem. 2024

## caratteristiche delle imprese

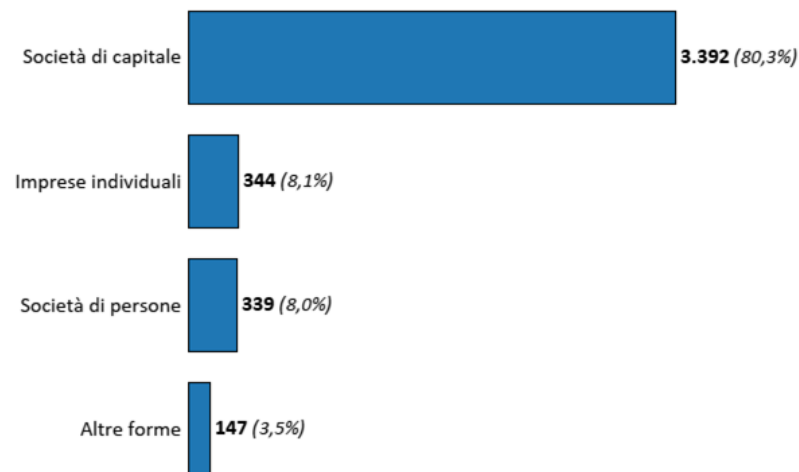
### Settore ateco

calcolato per le 4.044 imprese che hanno dichiarato l'attività economica



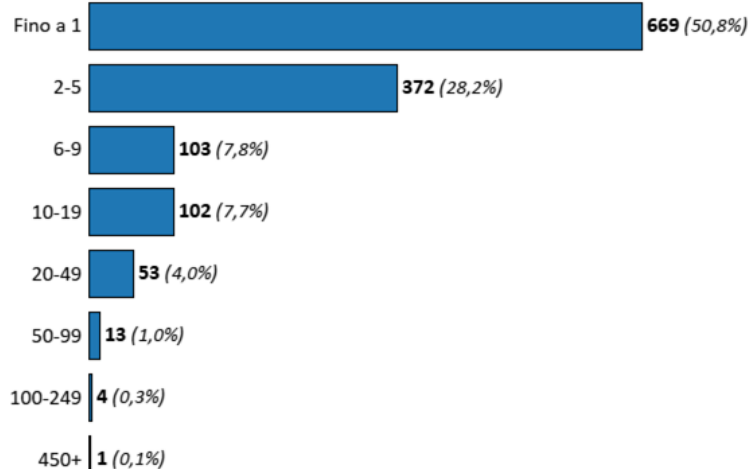
### Forma giuridica

calcolato per le 4.222 imprese che hanno aperto la procedura



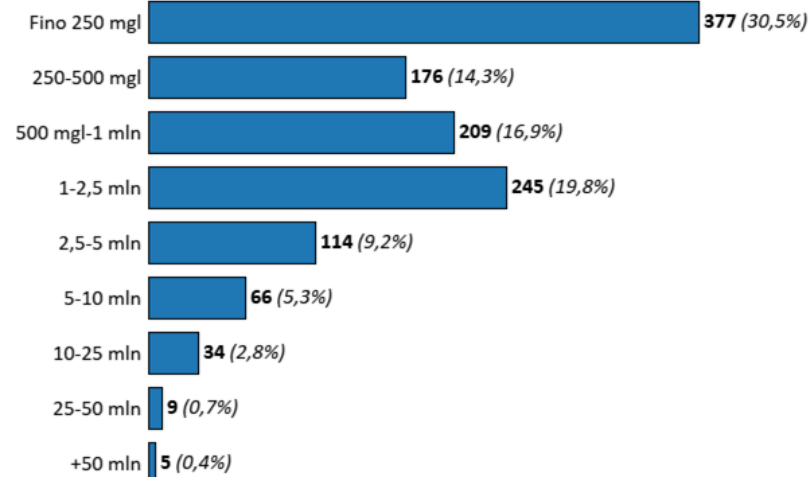
### Classe addetti

calcolato per le 1.315 imprese che hanno dichiarato addetti



### Classe valore della produzione

calcolato per le 1.233 imprese che hanno depositato il bilancio (milioni €)







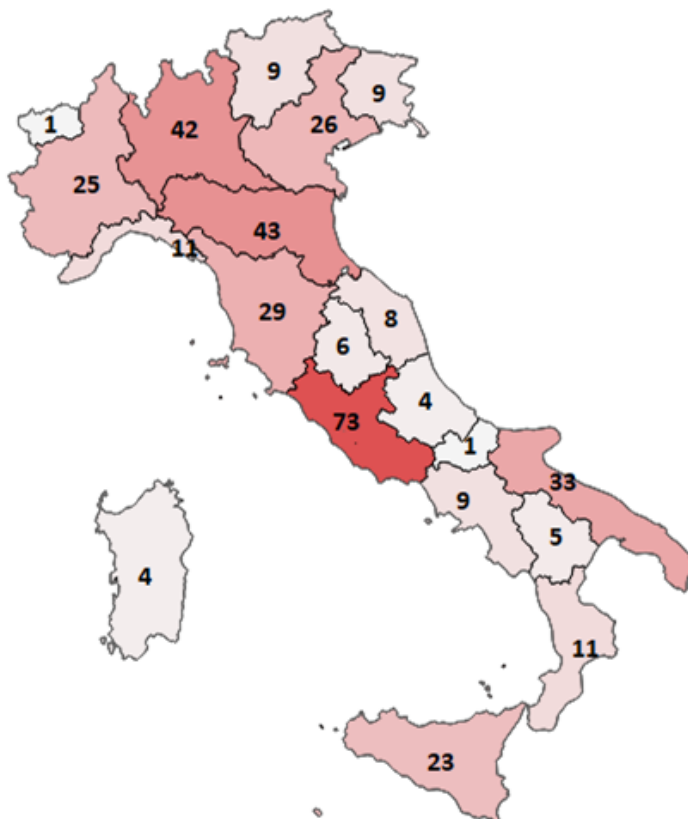
# Liquidazione coatta amministrativa (art. 293 e ss. CCII)





# Liquidazione coatta amministrativa anno 2021

## 372 procedure aperte



## Caratteristiche delle imprese

Numero medio di addetti per impresa

**8**

*52 imprese che hanno dichiarato addetti*

Valore medio della produzione

**0,2M €**

*25 imprese che hanno depositato il bilancio nel 2020*

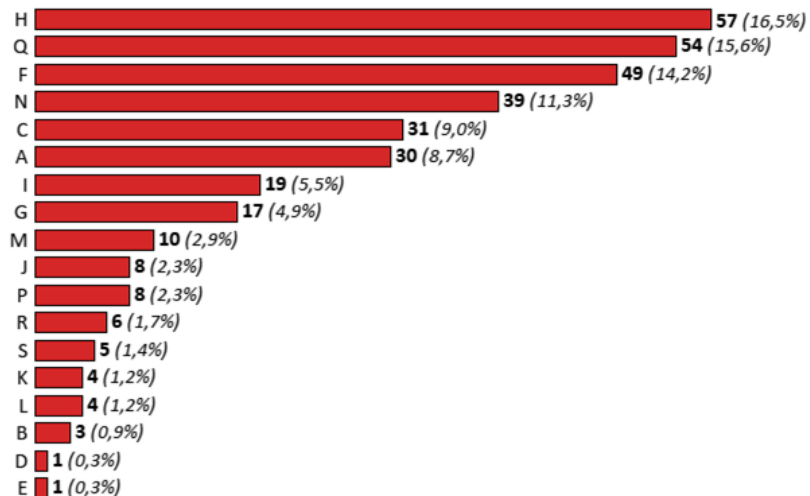
L'intensità cromatica è proporzionale al numero di procedure aperte per regione

# Liquidazione coatta amministrativa anno 2021

## caratteristiche delle imprese

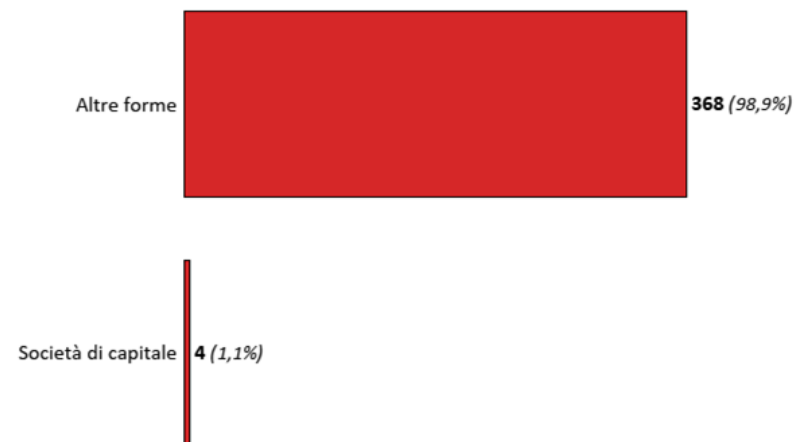
### Settore ateco

calcolato per le 346 imprese che hanno dichiarato l'attività economica



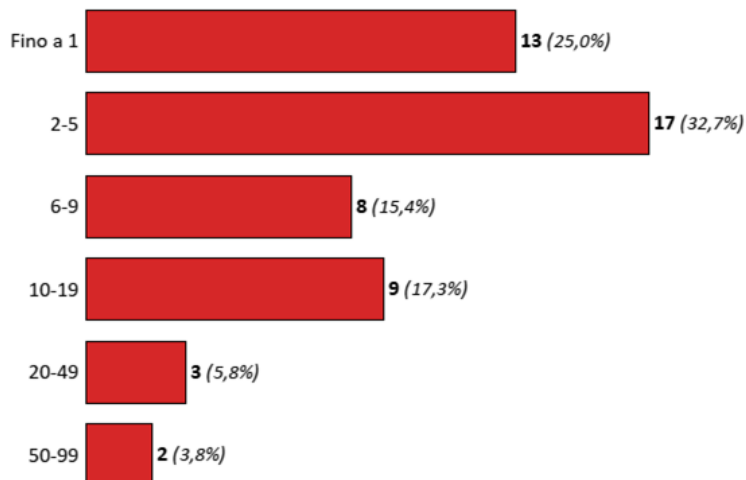
### Forma giuridica

calcolato per le 372 imprese che hanno aperto la procedura



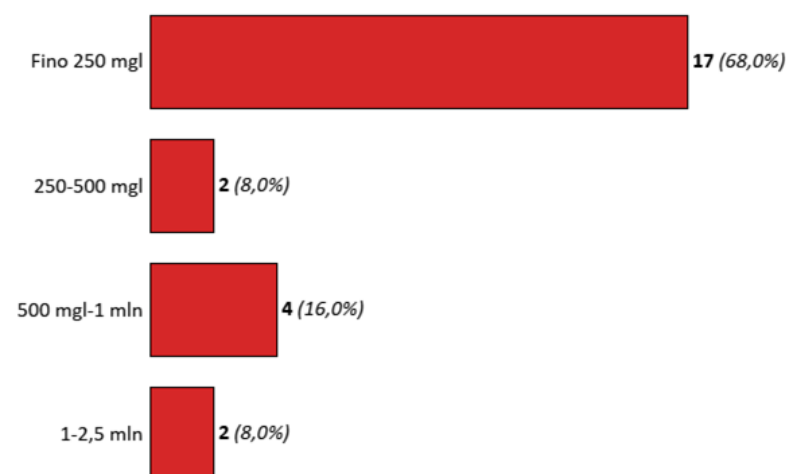
### Classe addetti

calcolato per le 52 imprese che hanno dichiarato addetti



### Classe valore della produzione

calcolato per le 25 imprese che hanno depositato il bilancio (milioni €)





# Liquidazione coatta amministrativa anno 2022

## 207 procedure aperte



## Caratteristiche delle imprese

Numero medio di addetti per impresa

**36**

*27 imprese che hanno  
dichiarato addetti*

Valore medio della produzione

**0,7M €**

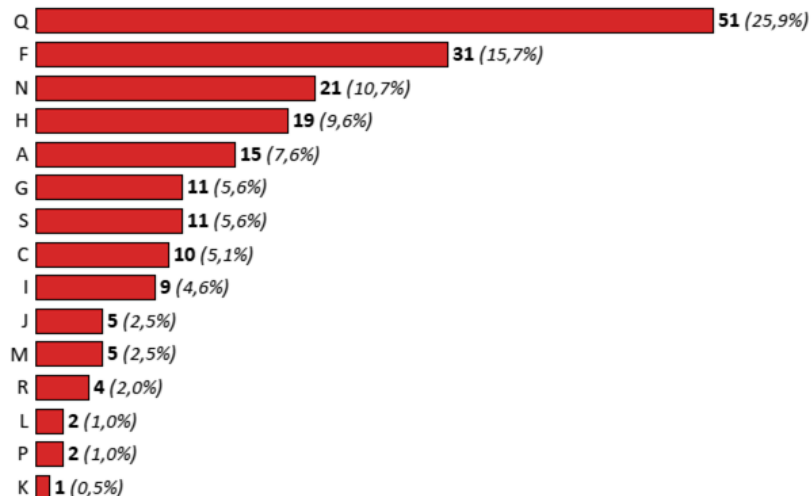
*28 imprese che hanno  
depositato il bilancio nel 2021*

# Liquidazione coatta amministrativa anno 2022

## caratteristiche delle imprese

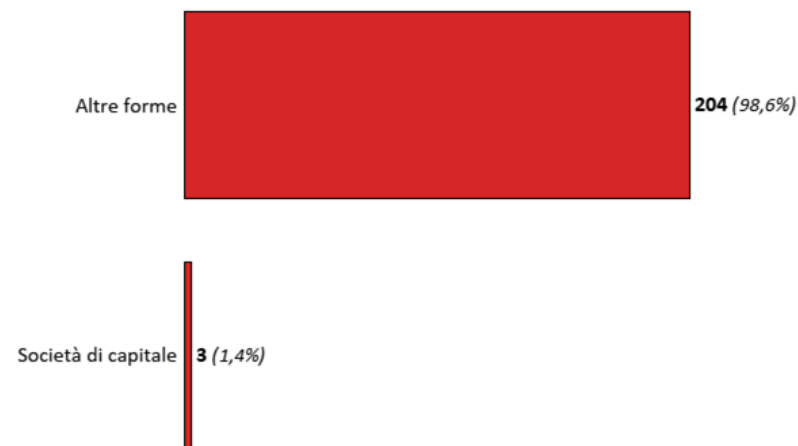
### Settore ateco

calcolato per le 197 imprese che hanno dichiarato l'attività economica



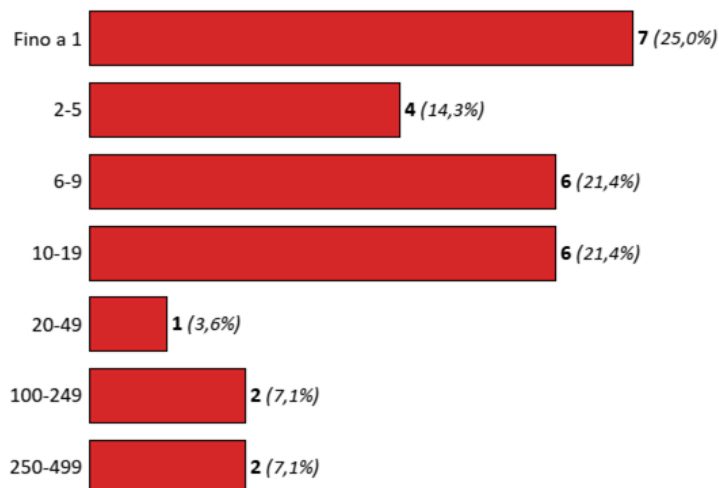
### Forma giuridica

calcolato per le 207 imprese che hanno aperto la procedura



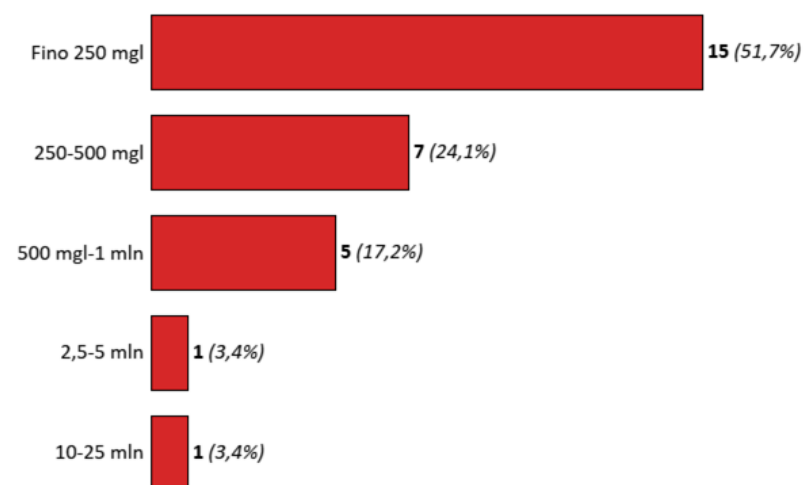
### Classe addetti

calcolato per le 27 imprese che hanno dichiarato addetti



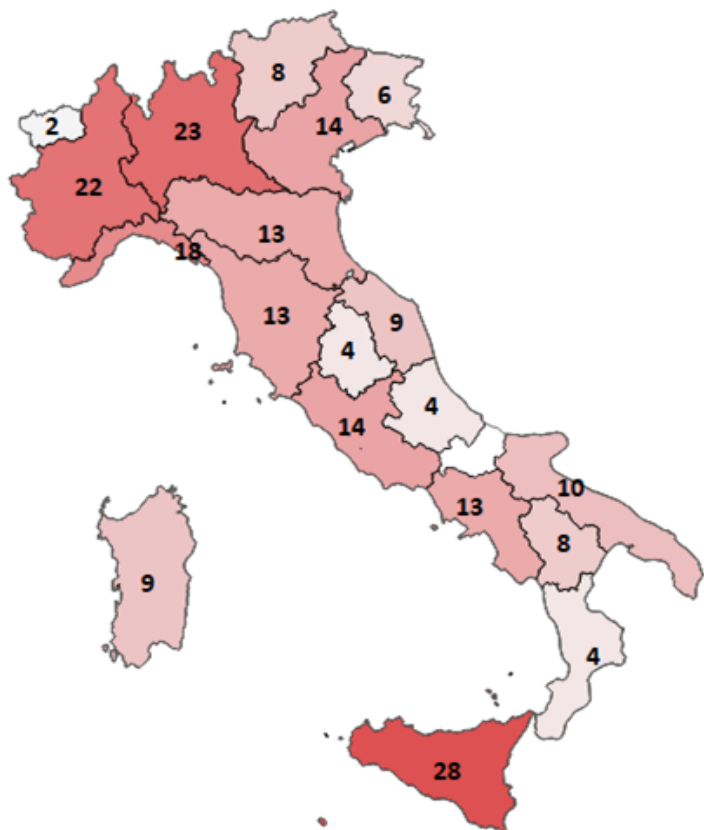
### Classe valore della produzione

calcolato per le 28 imprese che hanno depositato il bilancio (milioni €)



# Liquidazione coatta amministrativa anno 2023

## 222 procedure aperte



## Caratteristiche delle imprese

Numero medio di addetti per impresa

**26**

*35 imprese che hanno  
dichiarato addetti*

Valore medio della produzione

**0,6M €**

*21 imprese che hanno  
depositato il bilancio nel 2022*

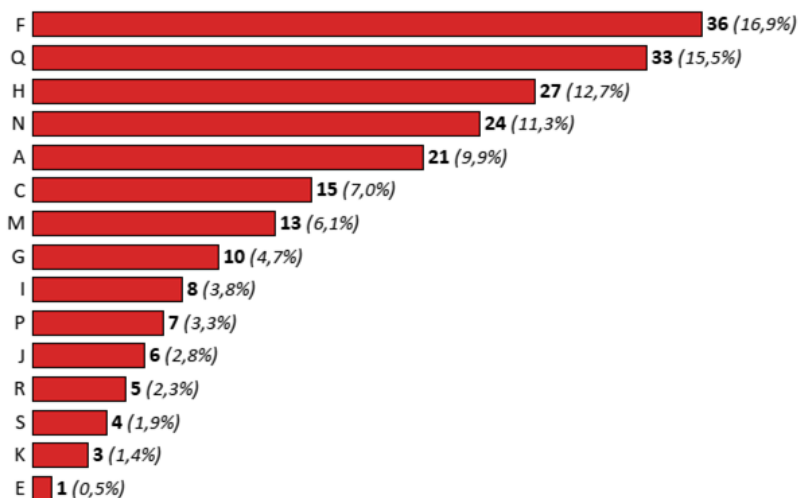
# Liquidazione coatta amministrativa

## anno 2023

### caratteristiche delle imprese

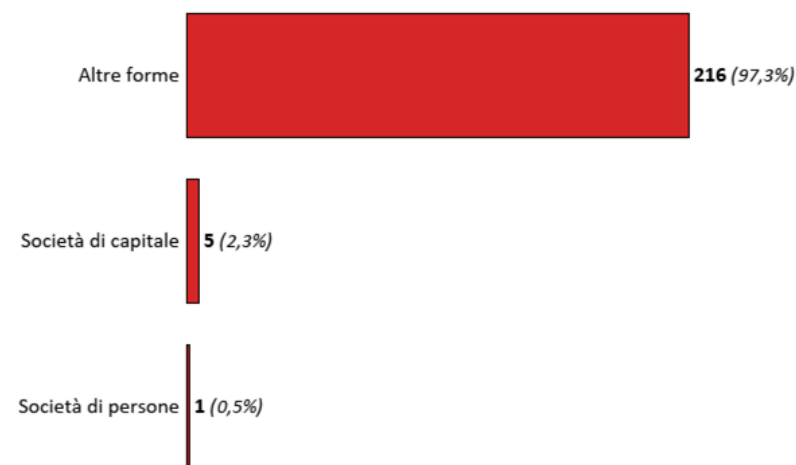
#### Settore ateco

calcolato per le 213 imprese che hanno dichiarato l'attività economica



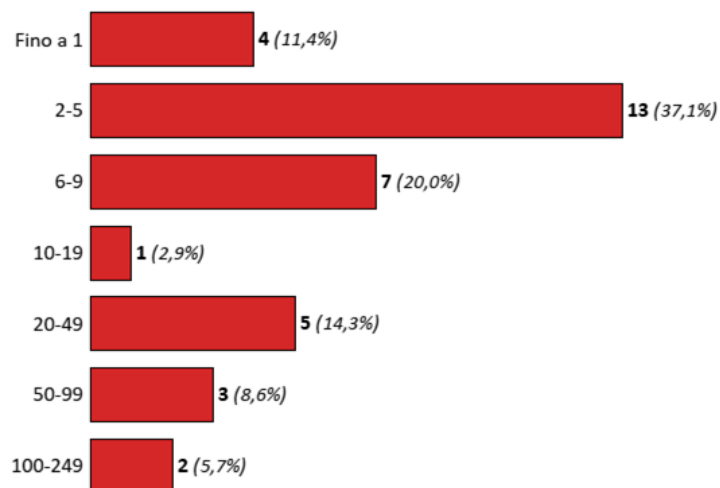
#### Forma giuridica

calcolato per le 222 imprese che hanno aperto la procedura



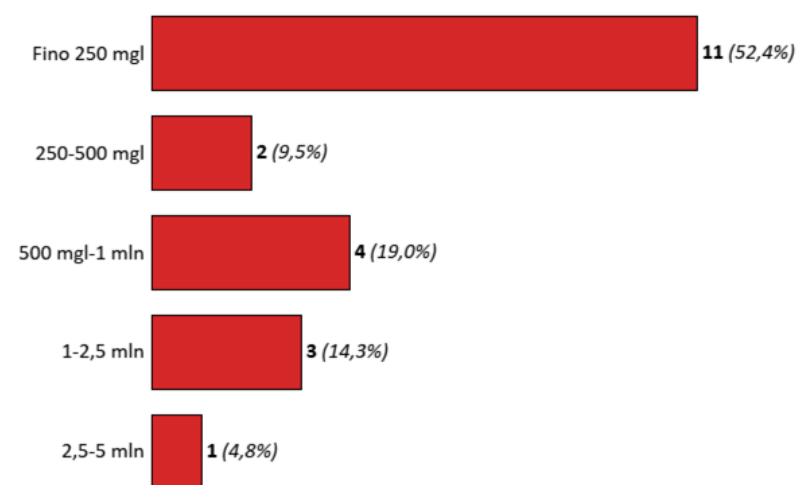
#### Classe addetti

calcolato per le 35 imprese che hanno dichiarato addetti



#### Classe valore della produzione

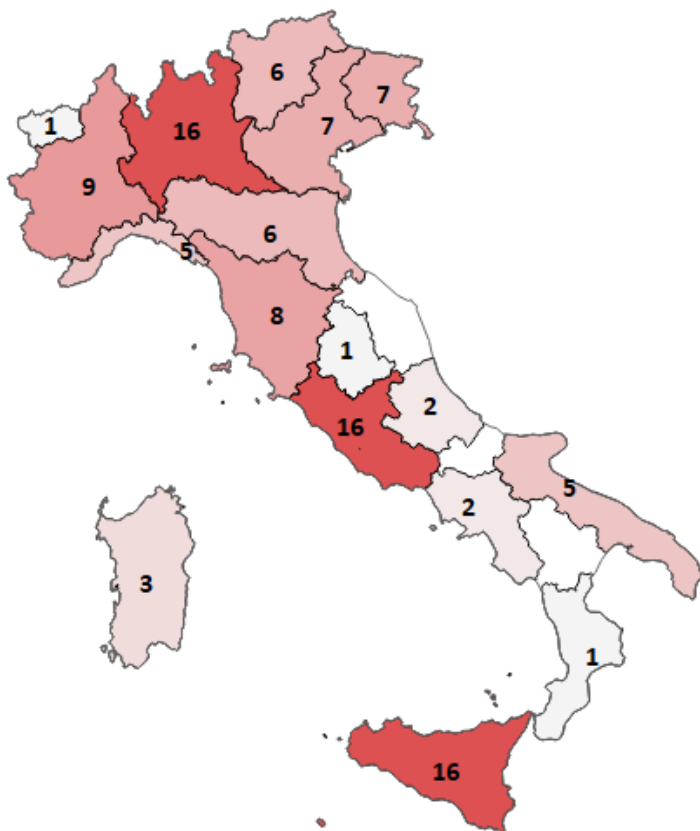
calcolato per le 21 imprese che hanno depositato il bilancio (milioni €)



# Liquidazione coatta amministrativa

## I sem. 2024

## 111 procedure aperte



### Caratteristiche delle imprese

Numero medio di addetti per impresa

**15**

*10 imprese che hanno dichiarato addetti*

Valore medio della produzione

**1M €**

*32 imprese che hanno depositato il bilancio nel 2022*

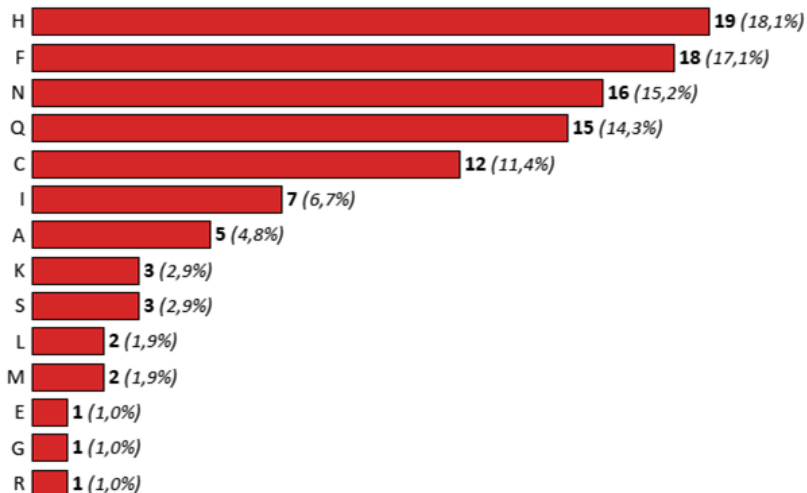
L'intensità cromatica è proporzionale al numero di procedure aperte per regione

## I sem. 2024

### caratteristiche delle imprese

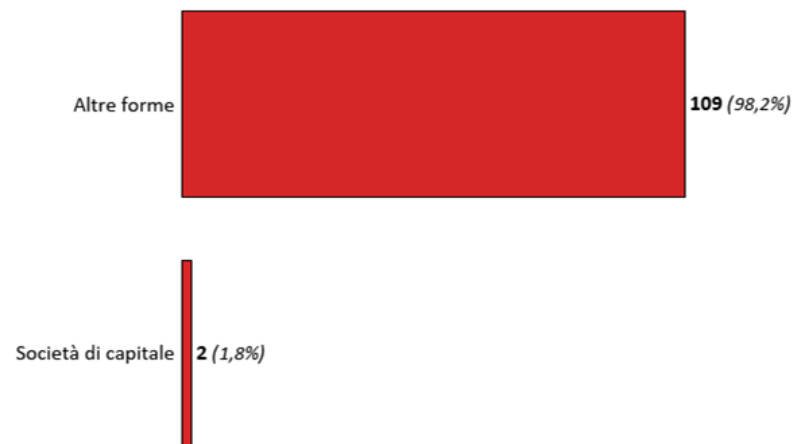
#### Settore ateco

calcolato per le 105 imprese che hanno dichiarato l'attività economica



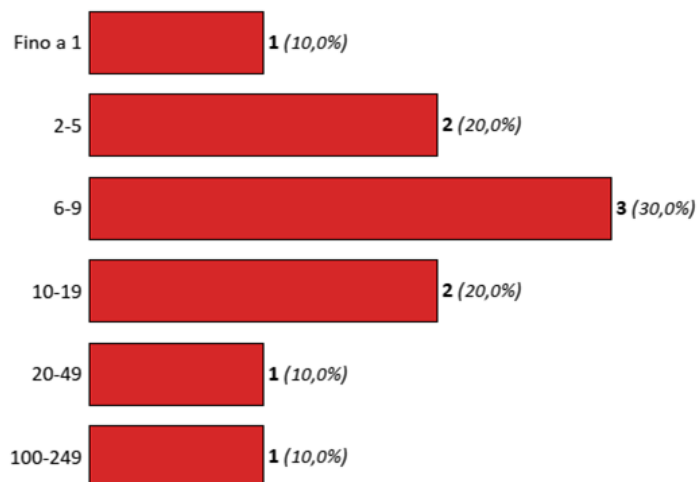
#### Forma giuridica

calcolato per le 111 imprese che hanno aperto la procedura



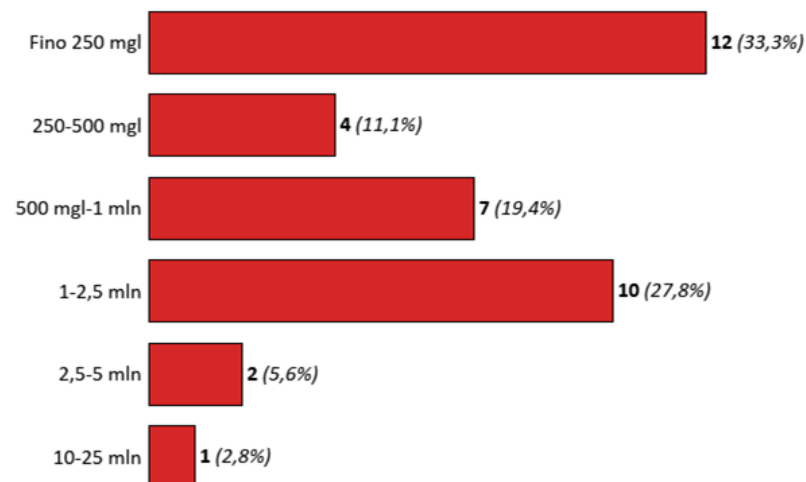
#### Classe addetti

calcolato per le 10 imprese che hanno dichiarato addetti



#### Classe valore della produzione

calcolato per le 32 imprese che hanno depositato il bilancio (milioni €)







## Glossario (1/2)

- ❑ **Addetti all'impresa:** lavoratori dipendenti e indipendenti dichiarati dalle imprese ai fini contributivi INPS riferiti all'impresa nel suo complesso, a prescindere dalle eventuali localizzazioni in cui l'impresa svolge l'attività o in cui gli addetti effettivamente lavorano.
- ❑ **Bilanci aziendali:** si riferiscono alle sole imprese che hanno depositato il bilancio per l'esercizio finanziario t e che risultano registrate alla fine dell'anno t+1, al netto di eventuali depositi tardivi da parte delle imprese.
- ❑ **Altre forme giuridiche:** le principali tipologie di forme giuridiche presenti nel raggruppamento "altre forme" sono:
  - Società cooperative;
  - Consorzio;
  - Società consortile;
  - Società consortile per azioni o a responsabilità limitata.
- ❑ **Valore della produzione:** voce di bilancio ottenuta dalla somma del fatturato (ricavi delle vendite e delle prestazioni) incrementato delle giacenze della produzione di esercizio e diminuito del valore delle giacenze delle produzioni passate.



## Glossario (2/2)

- ❑ **Settore Ateco:** le imprese sono classificate per attività economica prevalente, secondo la classificazione Ateco2007 - aggiornamento 2022.
  - ❑ A Agricoltura, silvicoltura pesca
  - ❑ B Estrazione di minerali da cave e miniere
  - ❑ C Attività manifatturiere
  - ❑ D Fornitura di energia elettrica, gas, vapore e aria condizionata
  - ❑ E Fornitura di acqua; reti fognarie, attività di gestione dei rifiuti e risanamento
  - ❑ F Costruzioni
  - ❑ G Commercio all'ingrosso e al dettaglio;
  - ❑ H Trasporto e magazzinaggio
  - ❑ I Attività dei servizi di alloggio e di ristorazione
  - ❑ J Servizi di informazione e comunicazione
  - ❑ K Attività finanziarie e assicurative
  - ❑ L Attività immobiliari
  - ❑ M Attività professionali, scientifiche e tecniche
  - ❑ N Noleggio, agenzie di viaggio, servizi di supporto alle imprese
  - ❑ O Amministrazione pubblica e difesa
  - ❑ P Istruzione
  - ❑ Q Sanità e assistenza sociale
  - ❑ R Attività artistiche, sportive, di intrattenimento e divertimento
  - ❑ S Altre attività di servizi
  - ❑ T Attività di famiglie e convivenze come datori di lavoro per personale domestico
  - ❑ U Organizzazioni ed organismi extraterritoriali
  - ❑ X Imprese non classificate